

Pro Plattform Open Food Facts

Benutzerführung

Zuletzt aktualisiert: 27.03.2023



Auf dem Programm

1. Erste Schritte

- [Eigenes Konto erstellen](#) (5 min)
- [Eigene Organisationsseite verwalten](#) (5 min)

2. Daten meiner Produkte freigeben

- [Daten importieren oder archivieren](#) (variable Dauer)
- [Fotos importieren](#) (±15 min)
- [Beratung und Bearbeitung von Daten](#) (±20 min)
- [Daten prüfen](#) (±20 min)
- [Produkte in die öffentliche Datenbank exportieren](#) (1 min)

3. Möglichkeiten zur Verbesserung

- [Verbesserungsmöglichkeiten prüfen](#)

4. Meine Daten analysieren

- [Über den Nutri-Score](#)
- [Über den Eco-Score](#)
- [Eigenes Produktportfolio analysieren](#)

4. Nützliche Links





Erste Schritte

Verbindung zwischen der Pro Plattform und der öffentlichen Datenbank

- Ein eigener, privater Bereich für jeden Hersteller: ein "Mini Open Food Facts nur mit Ihren Produkten".

Pro Plattform

<https://de.pro.openfoodfacts.org>

Ein eigener Raum für jeden Produzenten

- Import von Daten und Fotos
- Verwaltung von Produkten
- Datenanalyse und Berichte



Open Food Facts

<https://de.openfoodfacts.org>

Öffentliche Datenbank

- Fast 3 Mio. Produkte
- 200+ Wiederverwendungen:
 - Anwendungen
 - Forschungsteams



Ich habe bereits ein Open Food Facts-Konto

Wie kann man eine Verbindung herstellen?

- Öffnen Sie <https://de.pro.openfoodfacts.org>
- Benutzername und Passwort sind dieselben wie auf der öffentlichen Open Food Facts-Website

1

open **FOOD** facts
professionals

Anmelden

Benutzername oder E-Mail-Adresse:

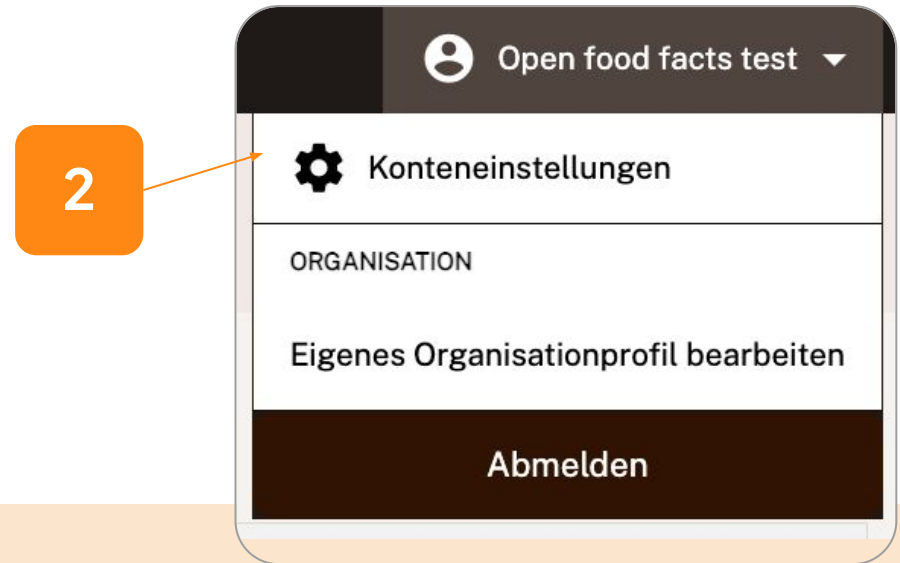
Passwort

Anmelden

Noch nicht registriert? [Erstellen Sie ein Benutzerkonto.](#)
[Passwort vergessen?](#)

Verbindung zu meinem Unternehmen

- Einstellungen meines Kontos ändern



Ich habe bereits ein Open Food Facts-Konto

Verbindung zu meinem Unternehmen

- Markieren Sie „Dies ist ein Hersteller- oder Markenkonto“
- Geben Sie den Namen des Herstellers oder der Marke ein
- Speichern

3

Professionelles Konto

Wenn Sie für einen Hersteller oder eine Marke arbeiten und nur Daten für Ihre eigenen Produkte hinzufügen od Plattform für Produzenten erhalten.

Die Plattform für Hersteller ermöglicht es den Unternehmen, Daten und Fotos für alle ihre Produkte einfach zu Verbesserungsmöglichkeiten für ihre Produkte zu erhalten.

Dies ist ein Hersteller- oder Markenkonto.

Name des Herstellers oder Markenname:

Es gibt bereits eine bestehende Organisation mit dem Namen „CACOLAC“.

Ihr Wunsch, der Organisation beizutreten, muss noch vom Administrator der Organisation genehmigt werden.

Wenn Sie Fragen haben, senden Sie bitte eine E-Mail an producers@openfoodfacts.org.

Mitwirkende(r) (optional)

4

Die Plattform für Hersteller ermöglicht es den Unternehmen, Daten und Fotos für alle ihre Produkte einfach zu importieren, sie als offiziell zu kennzeichnen Verbesserungsmöglichkeiten für ihre Produkte zu erhalten.

Dies ist ein Hersteller- oder Markenkonto.

Name des Herstellers oder Markenname:

Es gibt bereits eine bestehende Organisation mit dem Namen „CACOLAC“.

Ihr Wunsch, der Organisation beizutreten, muss noch vom Administrator der Organisation genehmigt werden.

Wenn Sie Fragen haben, senden Sie bitte eine E-Mail an producers@openfoodfacts.org.

Mitwirkende(r) (optional)

Speichern



Ich habe noch kein Konto erstellt

1

Siehe : <https://de.pro.openfoodfacts.org>

Open Food Facts für Produzenten

Eine völlig kostenlose Plattform, die es Herstellern ermöglicht, die Daten und Fotos ihrer Produkte auf Open Food Facts zu veröffentlichen.

Kostenloses Produzentenkonto erstellen

Hauptmerkmale

Geprüfte Daten

Stellen Sie sicher, dass Ihre Produktdaten vollständig und aktuell sind. Ihre Daten werden zur Referenzquelle, sobald diese veröffentlicht wurden. Und da wir wissen, dass kleine Fehler passieren können, melden wir Ihnen privat alle Datenqualitätsprobleme, die wir vor dem Import feststellen, so dass Sie diese korrigieren können.

Sie erhalten Vorschläge zur einfachen Verbesserung Ihres Nutri-Scores

- Verbessern Sie den Nutri-Score deutlich durch eine angemessene Reduzierung von Zucker, Salz oder gesättigten Fettsäuren.
- Erkennen Sie Produkte mit einem schlechteren Nährwertprofil als ähnliche Produkte auf dem Markt.

Viele Möglichkeiten, Ihre Produktdaten zu veröffentlichen

"Komm so wie du bist" könnte fast der Slogan der Plattform sein.

2

Registrieren

Name

E-Mail-Adresse

Benutzername (Buchstaben ohne Umlaute, Zahlen und/oder Bindestriche)

Passwort

Passwort bestätigen

Professionelles Konto

Wenn Sie für einen Hersteller oder eine Marke arbeiten und nur Daten für Ihre eigenen Produkte hinzufügen oder vervollständigen möchten, können Sie ein professionelles Konto erstellen.

Die Plattform für Hersteller ermöglicht es den Unternehmen, Daten und Fotos für alle ihre Produkte einfach zu importieren, sie als offiziell zu kennzeichnen und Verbesserungsmöglichkeiten für ihre Produkte zu erhalten.

Dies ist ein Hersteller- oder Markenkonto.

Name des Herstellers oder Markenname:

Es gibt bereits eine bestehende Organisation mit dem Namen „CACOLAC“.

Ihr Wunsch, der Organisation beizutreten, muss noch vom Administrator der Organisation genehmigt werden.

Wenn Sie Fragen haben, senden Sie bitte eine E-Mail an producers@openfoodfacts.org.

3

Professionelles Konto

Wenn Sie für einen Hersteller oder eine Marke arbeiten und nur Daten für Ihre eigenen Produkte hinzufügen oder vervollständigen möchten, können Sie ein professionelles Konto erstellen.

Die Plattform für Hersteller ermöglicht es den Unternehmen, Daten und Fotos für alle ihre Produkte einfach zu importieren, sie als offiziell zu kennzeichnen und Verbesserungsmöglichkeiten für ihre Produkte zu erhalten.

Dies ist ein Hersteller- oder Markenkonto.

Name des Herstellers oder Markenname:

Es gibt bereits eine bestehende Organisation mit dem Namen „CACOLAC“.

Ihr Wunsch, der Organisation beizutreten, muss noch vom Administrator der Organisation genehmigt werden.

Wenn Sie Fragen haben, senden Sie bitte eine E-Mail an producers@openfoodfacts.org.

Mitwirkende(r) (optional)

Diese Einstellungen ermöglichen es Ihnen, einige Bereiche der Website zu personalisieren

Barcode in Suchergebnissen anzeigen

Link zu den Suchergebnissen hinzufügen

Newsletter abonnieren (maximum 2 E-Mails pro Monat)

Sie können sich jederzeit aus dem Newsletter abmelden.

Registrieren

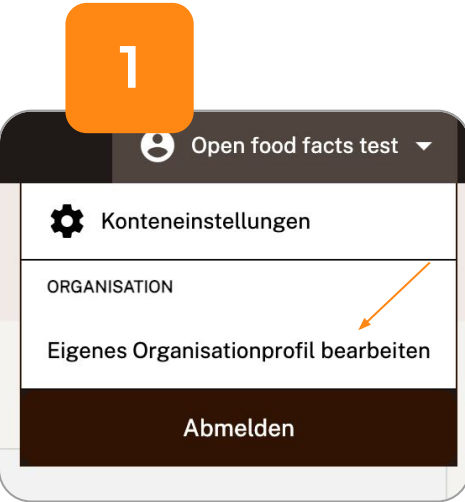
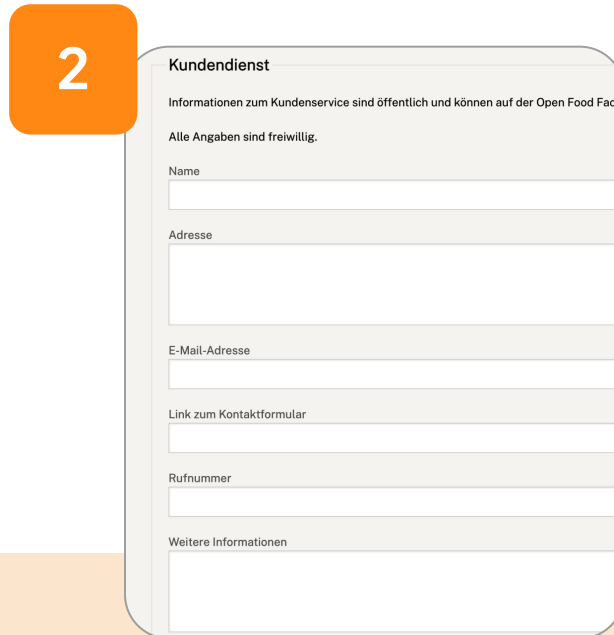
4



Eigene Organisationsseite

- **Kontaktinformationen zum Unternehmen**

- Die Eingabe von Kontaktinformationen für den Kundendienst und den Vertrieb ermöglicht es den Nutzern, Sie zu kontaktieren.
Diese Informationen werden auf Ihren Produktblättern angezeigt.

2

Kundendienst

Informationen zum Kundenservice sind öffentlich und können auf der Open Food Facts Seite veröffentlicht werden.

Alle Angaben sind freiwillig.

Name

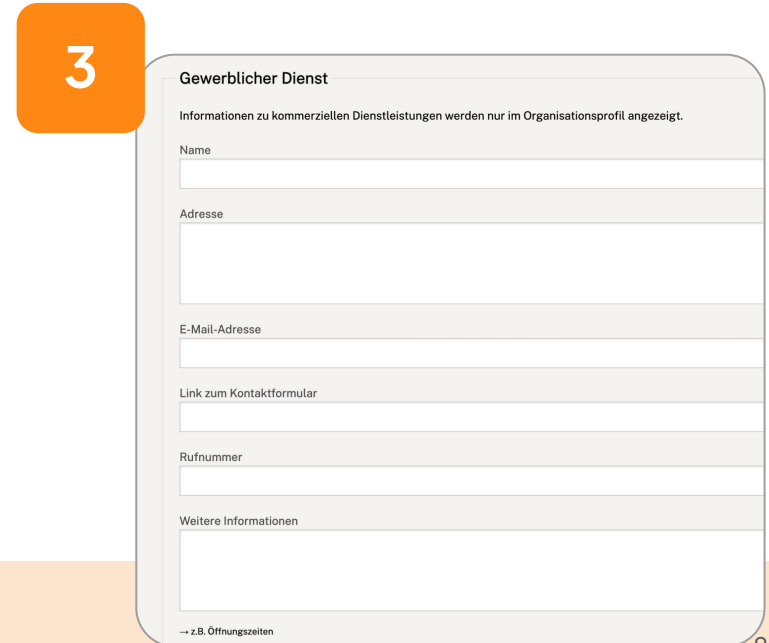
Adresse

E-Mail-Adresse

Link zum Kontaktformular

Rufnummer

Weitere Informationen



3

Gewerblicher Dienst

Informationen zu kommerziellen Dienstleistungen werden nur im Organisationsprofil angezeigt.

Name

Adresse

E-Mail-Adresse

Link zum Kontaktformular

Rufnummer

Weitere Informationen

→ z.B. Öffnungszeiten

Speichern





**Daten meiner Produkte
veröffentlichen**

4 Möglichkeiten, Ihre Daten zu teilen



Manuelle Dateneingabe auf jedem Produktblatt

Geeignet für Produzenten mit wenigen Referenzen (<15)

→ Folgen Sie den Anweisungen auf der Pro Plattform



Import einer Excel-Datei (empfohlen)

Geeignet für Produzenten mit strukturierten Daten, die nicht unter die beiden folgenden Fälle fallen

→ Lesen Sie dieses Dokument weiter



Über einen Produktkatalog – EQUADIS/AGENA3000/AKENEO

Geeignet für Produzenten, die Kunden dieser Unternehmen sind

→ Kontakt ✉



Über einen auf Anfrage entwickelten Import

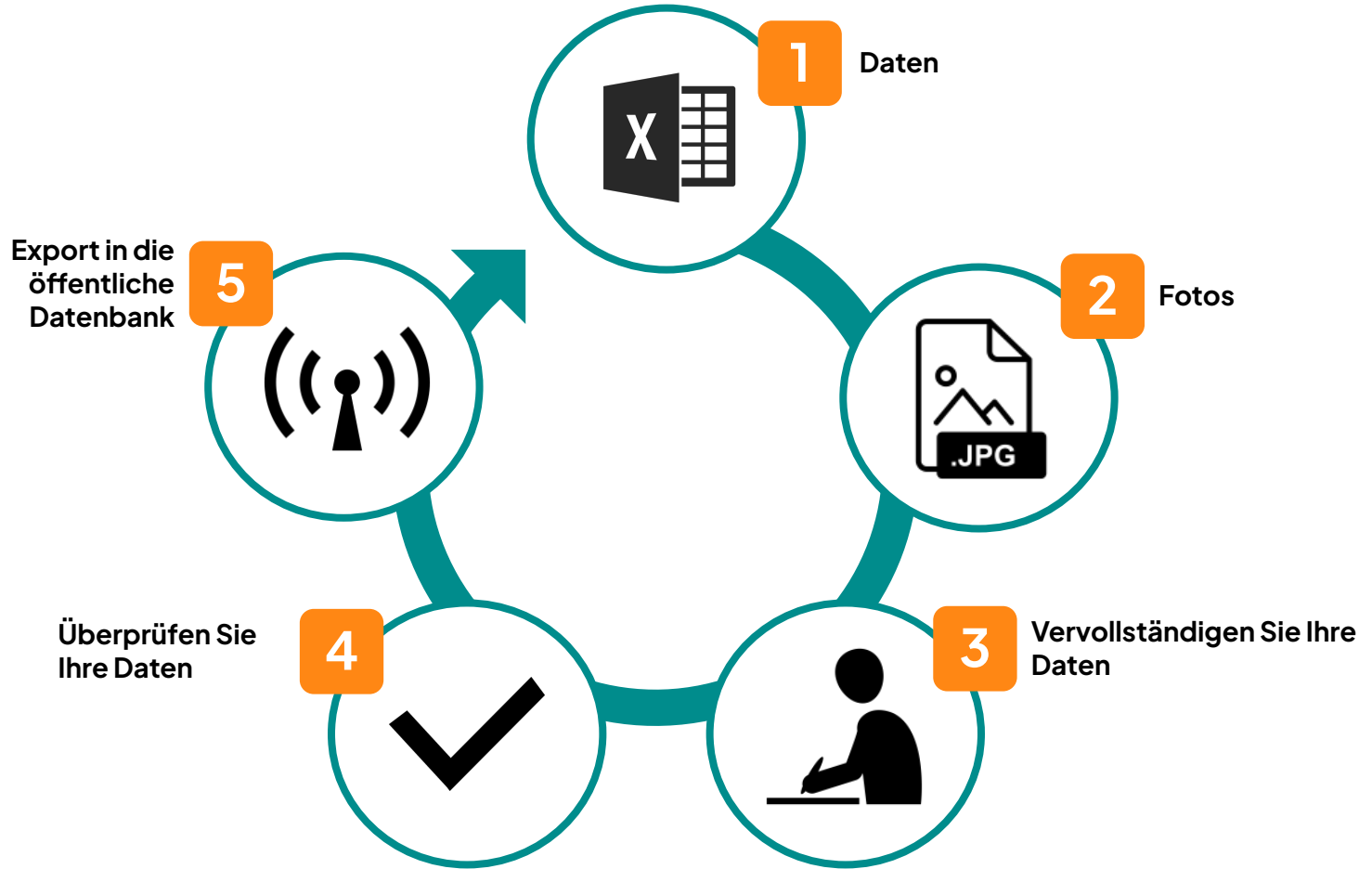
Geeignet für Hersteller oder Händler mit einem großen Datenvolumen (>5.000 ref)

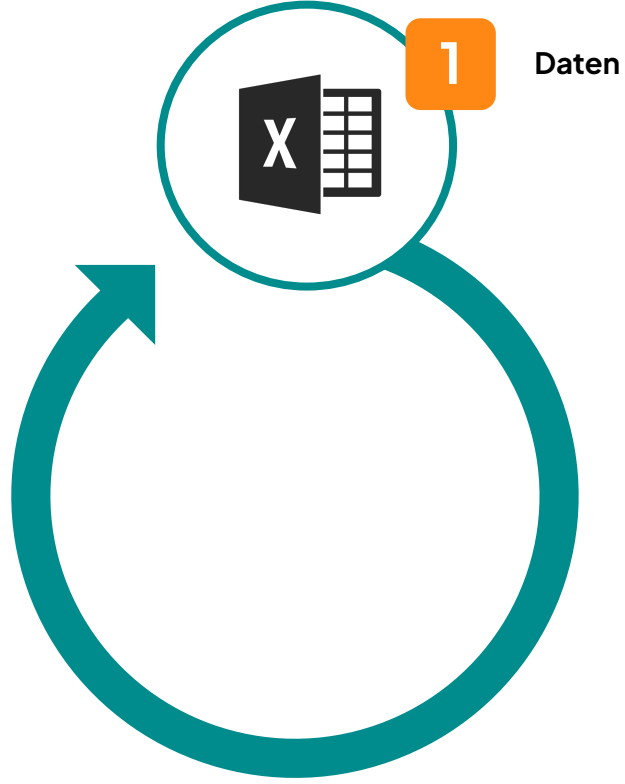
→ Kontakt ✉

Benötigen Sie Hilfe bei Ihrer Entscheidung? Kunde eines anderen PIM?

Kontaktieren Sie uns unter producers@openfoodfacts.org









Die Dauer dieses Schrittes hängt ab von der Qualität Ihrer internen Datenstruktur

Produktdaten importieren

- Sie haben 2 Möglichkeiten, Ihre Daten zu erfassen:

1

Ihre Daten sind bereits in einem Informationssystem erfasst

- Exportieren Sie Ihre Daten aus Ihrem System im .csv- oder .xlsx-Format
- Importieren Sie die Datei in Ihren Produzentebereich - die Spalten werden automatisch abgeglichen und Sie können den Abgleich vor dem Import überprüfen und vervollständigen

2

Ihre Daten sind über verschiedene Anwendungen in Ihrem Unternehmen verteilt

- Laden Sie unsere Excel-Vorlagendatei herunter
- Füllen Sie sie mit Ihren Produktdaten aus
- Importieren Sie sie in Ihren Produzentebereich



Download der
Excel-Importvorlage



Produktdaten importieren

1

→ [Anzahl der Produkte mit Fehlern in der Datenqualität: 35](#)

→ [Anzahl der Produkte mit Warnungen zur Datenqualität: 49](#)

→ [Anzahl der zu verbessernden Produkte: 18](#)

Ihre Produkte

+ Produkt hinzufügen

↑ Produktdaten importieren

+ Produktfotos importieren

Einige Produktaktualisierungen wurden noch nicht in der öffentlichen Datenbank veröffentlicht.
49 Produkte werden exportiert.

↕ Produktdaten und Fotos in die öffentliche Datenbank exportieren

🔍 49 Produkte

↑↓ Kürzlich geänderte Produkte ▼

☰ Produkte erkunden von ... ▼

2



Produktdatendatei importieren

Die Produktdaten und Fotos, die Sie auf der Plattform für Produzenten senden, werden in einer privaten Datenbank gespeichert. Sie können überprüfen, ob alle Daten korrekt sind, und sie in der öffentlichen Open Food Facts-Datenbank zur Verfügung stellen.

Laden Sie eine Tabellenblatt (Excel-Datei oder eine komma- oder tabulatorgetrennte UTF-8-kodierte CSV-Datei) mit Produktdaten hoch.

Sie können eine Tabelle mit Spalten im Open Food Facts Importformat hochladen, oder Sie können eine Tabelle in einem beliebigen Format hochladen und dann die zu importierenden Spalten auswählen.

→ [Laden Sie eine XLSX-Vorlagendatei mit den importierbaren Feldern für Excel oder LibreOffice herunter.](#)

↑ Datei mit Produktdaten hochladen

Importieren Sie die .csv- oder .xlsx-Datei von Ihrem System,
oder die Open Food Facts-Importvorlage



Produktdaten importieren



3





in Datei	Field in Open Food Facts	
Code-barres	Strichcode	x v
Identifiant produit du producteur	Produktkennung des Herstellers	x v
Identifiant de version du producteur	Kennung der Herstellerversion	x v
Langue principale	Hauptsprache	x v
Nom du produit	Produktname	x v Französisch v
Nom abrégé du produit	Abgekürzter Produktname	x v Französisch v
Nom générique	Allgemeiner Name	x v Französisch v
Quantité	Mengenangabe	x v Wert u. Einheit v
Poids net	Nettogewicht	x v Wert u. Einheit v
Poids égoutté	Abtropfgewicht	x v Angeben v
Volume	Inhalt	x v Angeben v
Taille d'une portion	Portionsgröße	x v Angeben v
Conditionnements	Verpackungsarten	x v
Marques	Marken	x v
Propriétaire de la marque	Markeninhaber	x v
Catégories	Kategorien	x v
Labels	Etiketten	x v

- Prüfen Sie, ob die Felder richtig zugeordnet sind, insbesondere wenn Sie eine Datei aus dem internen System Ihrer Organisation importieren.
- Achten Sie auf die Maßeinheiten

4

Daten importieren 58 von 91 ausgewählten Spalten werden importiert.



	<ul style="list-style-type: none"> • Nährwertangaben INCO • Produktkategorie (z.B. Getränke, Käse, Joghurt, etc.) • Inhaltsstoffe* INCO • Name des Produkts • Allergene INCO • Menge/Volumen* INCO • Produktfotos*
	<ul style="list-style-type: none"> • Verpackungsbestandteile (Anzahl, Form, Material, Recyclinghinweise) • Kennzeichnung des Herstellungsverfahrens: Liste der geschätzten Kennzeichnungen • Zutaten und Anteile (%) • Herkunft der Zutaten • Produktkategorie: zu wählen aus den von Agrybalise definierten Kategorien (offizielle Referenz, nur auf Französisch)
	<ul style="list-style-type: none"> • Zutaten* INCO • Produktkategorie (z. B. Getränke, Käse, Joghurt, usw.) •
<p>Vegan and Vegetarian status</p> 	<ul style="list-style-type: none"> • Zutaten* INCO: alle Zutaten müssen von Open Food Facts anerkannt sein, um den vegetarischen/veganen Status zu bestätigen

*optional, aber für ein optimales Nutzererlebnis dringend empfohlen

Allgemeine Bemerkungen

- Die Reihenfolge der Felder spielt keine Rolle, und es ist nicht erforderlich, dass alle Spalten vorhanden sind.
- Erforderliche Felder sind in der Excel-Vorlage hellgrün gekennzeichnet.
- Hinweise zum Format sind in einem Hinweis auf der Zelle der Spaltenüberschrift zu finden

Feld Allergene

- Wenn Ihr Produkt keine Allergene enthält, geben Sie in die Zelle „N“ ein.

Zubereitete Produkte

- Für ein zubereitetes Produkt (mit Wasser, Milch usw.). Sie müssen „_prepared,“ an den Feldnamen anhängen.
- Zum Beispiel energy_prepared_100g.

Nutri-Score-Feld

- Open Food Facts verwaltet 2 Felder für den Nutri-Score: einen Basiswert (-15 bis 40) und einen Buchstabenwert (A bis E)
- Wenn der Nutri-Score nicht bekannt ist, lassen Sie die Zelle leer (und füllen Sie sie nicht mit dem Wert "0", da Open Food Facts sie sonst als Score interpretiert)

Hinzufügen zusätzlicher Felder

- Siehe <https://fr.openfoodfacts.org/guide-pour-les-producteurs>

Löschen der Werte eines Feldes

- Beispiel: Auf einem bestehenden Produktblatt stelle ich fest, dass die eingegebenen Bezeichnungen falsch sind. Ich kann diese Werte beim Import der Excel-Datei löschen, indem ich das Zeichen "-" in die entsprechende Zelle eingebe. Nach dem Export in die öffentliche Datenbank wird das Feld zurückgesetzt.

Archiv der Produktblätter

- Wenn Sie feststellen, dass eines der Produkte auf der öffentlichen Plattform nicht mehr verkauft wird, können Sie es archivieren. Da das Produkt nicht mehr verkauft wird, wird es nicht mehr gescannt und somit auch nicht mehr für die Verbraucher angezeigt. Es bleibt jedoch in unserer Datenbank als Archiv erhalten.

1

Laden Sie dieser [Excel-Vorlage](#) herunter

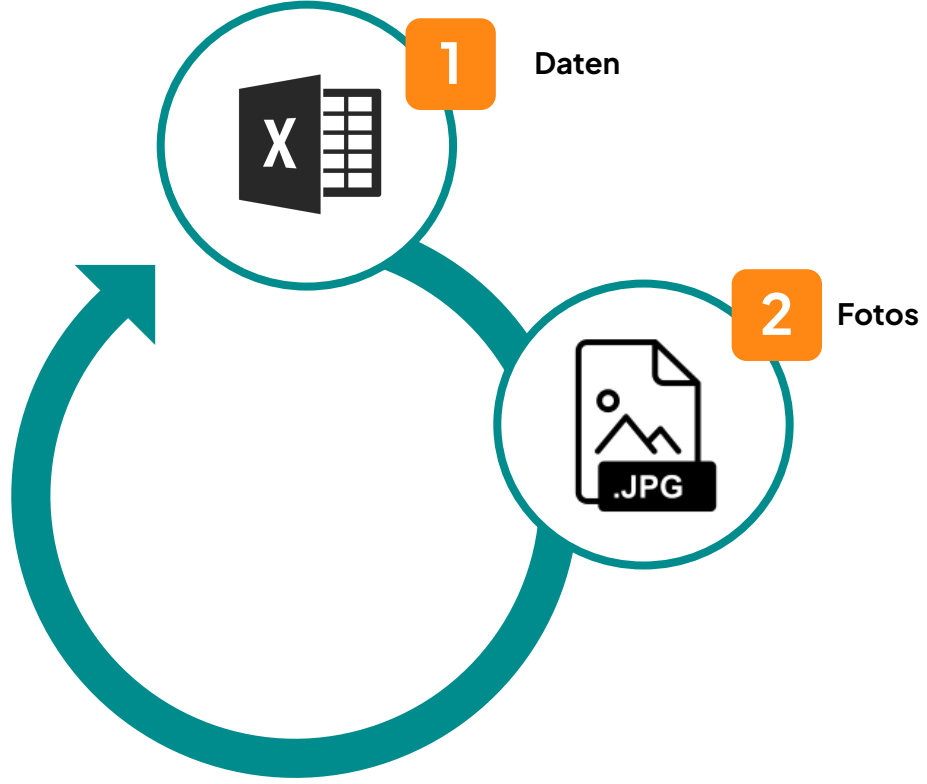
2

Ergänzen Sie sie mit den zu archivierenden Referenzen

3

Importieren Sie sie in Ihren Pro-Arbeitsbereich ([siehe Produkte importieren](#))





Fotos importieren

- Mindestens 3 Bilder sind obligatorisch:
 - **Vorderansicht des Produkts** auf weißem Hintergrund (vermeiden Sie Dreiviertelansichten, die eine visuelle Erkennung der Produkte ohne Barcode-Scannen nicht zulassen)
 - **Liste der Zutaten**
 - **Nährwerttabelle**
- Die Vorderansicht, die Zutatenliste und die Nährwerttabelle müssen zumindest in der Hauptsprache des Produkts angegeben werden. Es wird empfohlen, die Bilder auch in anderen Sprachen bereitzustellen, wenn sie auf dem Produkt abgebildet sind.
- Es können auch andere Bilder einbezogen werden:
 - Rückseiten- und andere Ansichten des Produkts: Sie ermöglichen insbesondere die automatische Erkennung von Etikettenlogos usw.
 - Flache Ansicht der Verpackung / GFP



Fotos importieren

- Sie haben 2 Möglichkeiten, Fotos zu versenden:

1

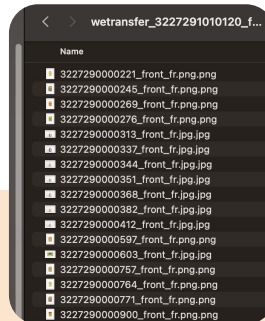
Fügen Sie die URLs der Fotos in die importierte Excel-Datei ein.

- Stellen Sie sicher, dass jede URL öffentlich zugänglich ist.
- Importieren Sie die Excel-Datei (siehe vorheriger Abschnitt)

2

Importieren von Fotos über die Pro-Plattform

- Klicken Sie auf „→ Produktfotos importieren“ auf der linken Seite des Bildschirms.
- Ziehen Sie alle Bilder hinein und schließen Sie Ihren Browser-Tab nicht, bis der Import abgeschlossen ist.



Legen Sie die Fotos nicht direkt in den Zellen der Excel-Datei ab.



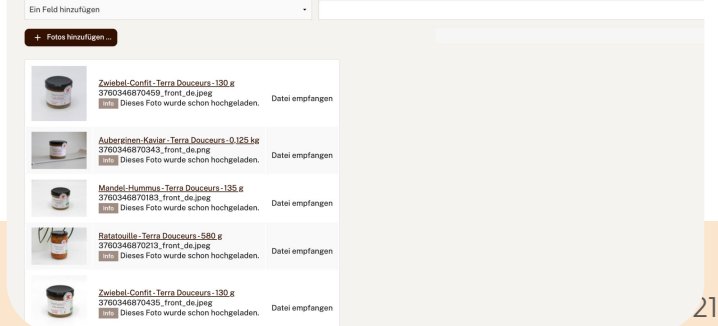
Produktfotos importieren

Sie können das untenstehende Formular verwenden, um Fotos (Vorderseite des Produkts, Zutatenliste und Nährwertabelle) für viele Produkte hochzuladen.

Jeder Dateiname muss den Strichcode des Produkts enthalten. Außerdem können Sie den Typ des Fotos im Dateinamen angeben:

- 3001234567890.jpg: Vorderseite des Produkts in der aktuellen Sprache.
- 3001234567890.front_nl.jpg: Vorderseite des Produkts auf Niederländisch.
- 3001234567890.ingredients_fr.jpg: Zutatenliste auf Französisch.
- 3001234567890.nutrition_es.jpg: Nährwertabelle auf Spanisch.

Sie können Feldwerte angeben, die allen Produkten hinzugefügt werden, für die Sie Fotos einsenden werden.



Fotoformat

- **JPG** oder **PNG**.
- Größe: mindestens 2000 Pixel Breite oder Höhe
- Benennungsregeln:

[strichcode]_**[bildtyp]**_**[sprachcode]**.[jpg oder png]

- ★ **front**: Frontansicht
- ★ **ingredients**: Liste der Inhaltsstoffe
- ★ **nutrition**: Nährwerttabelle
- ★ **packaging**:
Verpackungsinformationen und
Sortieranweisungen
- ★ **back**: Hintergrundbild
- ★ **free name** (Zeichen von „A“ bis „Z“,
ohne Leerzeichen) : für andere
Ansichten

Siehe dazu die [Liste der zweistelligen Sprachencodes](#) [ISO-3166].



Ex: **2000000136683**_front_de.png



Fotos importieren



TIPPS

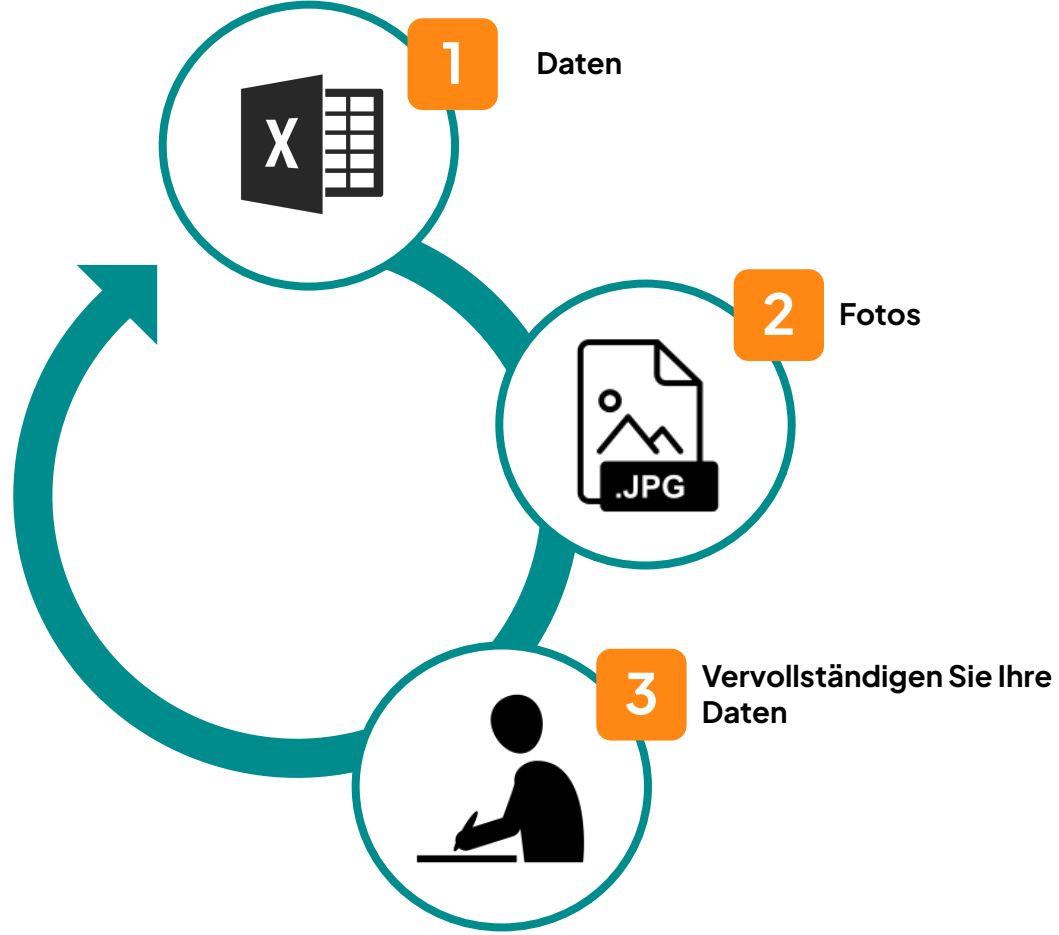
- Sie können allgemeine Werte zu den gesendeten Fotos hinzufügen
- Sie können den Import von Fotos nach allgemeinen Werten fragmentieren

Marken	▼	Wonka Schokolade
Kategorien	▼	schokolade
Ein Feld hinzufügen	▼	

+ Fotos hinzufügen ...

- ✓ Ein Feld hinzufügen
- Marken
- Kategorien
- Verpackungsarten
- Etiketten
- Herkunft der Inhaltsstoffe
- Herstellungs- oder Verarbeitungsstätten
- Rückverfolgbarkeitscodes
- Verkaufsstellen
- Läden
- Länder





Produkte ansehen / bearbeiten

- Nach dem Importieren der Daten und Fotos ist Ihr Produktportfolio nun in Ihrem Pro-Bereich sichtbar

Ihre Produkte













[+ Produkt hinzufügen](#)
[↑ Produktdaten importieren](#)
[📷 Produktfotos importieren](#)

Einige Produktaktualisierungen wurden noch nicht in der öffentlichen Datenbank veröffentlicht.
49 Produkte werden exportiert.

[↓ Produktdaten und Fotos in die öffentliche Datenbank exportieren](#)

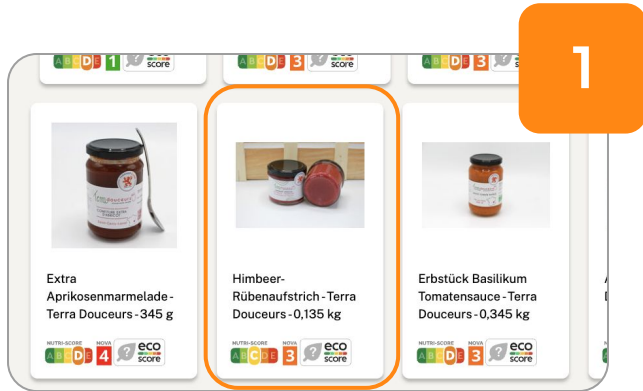
🔍 49 Produkte
📄 Kürzlich geänderte Produkte
🔍 Produkte erkunden von ...

Klassifizieren Sie die 49 Produkte unten nach
 [✕ Bearbeiten Sie Ihre Lebensmittelpräferenzen](#)

 <p>Pilz-Hummus - Terra Douceurs - 0,12 kg</p> <p> <small>NEUTRALISIEREN</small> <small>ECO score</small> </p>	 <p>Auberginen-Kaviar - Terra Douceurs - 0,125 kg</p> <p> <small>NEUTRALISIEREN</small> <small>ECO score</small> </p>	 <p>Hummus Karotten Kreuzkümmel - Terra Douceurs - 0,12 kg</p> <p> <small>NEUTRALISIEREN</small> <small>ECO score</small> </p>	 <p>Gemüse für Couscous - Terra Douceurs - 0,7 kg</p> <p> <small>NEUTRALISIEREN</small> <small>ECO score</small> </p>	 <p>Extra entkernte Erdbeermarmelade - Terra Douceurs - 347 g</p> <p> <small>NEUTRALISIEREN</small> <small>ECO score</small> </p>	 <p>Extra Mirabellenmarmelade - Terra Douceurs - 346 g</p> <p> <small>NEUTRALISIEREN</small> <small>ECO score</small> </p>
 <p>Extra Aprikosenmarmelade - Terra Douceurs - 345 g</p> <p> <small>NEUTRALISIEREN</small> <small>ECO score</small> </p>	 <p>Himbeer-Rübenaufstrich - Terra Douceurs - 0,135 kg</p> <p> <small>NEUTRALISIEREN</small> <small>ECO score</small> </p>	 <p>Erbstück Basilikum Tomatensauce - Terra Douceurs - 0,345 kg</p> <p> <small>NEUTRALISIEREN</small> <small>ECO score</small> </p>	 <p>Apfelsüße - Terra Douceurs - 550 g</p> <p> <small>NEUTRALISIEREN</small> <small>ECO score</small> </p>	 <p>Ketchup alte Sorten - Terra Douceurs - 275 g</p> <p> <small>NEUTRALISIEREN</small> <small>ECO score</small> </p>	 <p>Extra entkernte Himbeermarmelade - Terra Douceurs - 347 g</p> <p> <small>NEUTRALISIEREN</small> <small>ECO score</small> </p>

Produkte ansehen/bearbeiten

- Sie können Ergänzungen, Korrekturen und Änderungen an importierten Produkten über die Weboberfläche der Open Food Facts Produzentenplattform vornehmen



2

Himbeer-Rübenaufstrich - Terra Douceurs - 0,135 kg

Seite bearbeiten | Produktsseite löschen | Produkt in öffentliche Datenbank exportieren

Produkt | Ihre Kriterien | Gesundheit | Umweltauswirkungen

Himbeer-Rübenaufstrich - Terra Douceurs - 0,135 kg

→ Produktseite in der öffentlichen Datenbank

Diese Produktsseite ist nicht vollständig. Sie können helfen, sie zu vervollständigen, indem Sie das Produkt bearbeiten und weitere Daten aus den vorhandenen Fotos hinzufügen oder indem Sie mehr Fotos aufnehmen mit der App für Android oder iPhone/iPad. Vielen Dank!

Strichcode: 3760346870473 (EAN / EAN-13)

Mengenangabe: 0,135 kg

Marken: Terra Douceurs

Kategorien: Brotaufstriche

Kennzeichnungen, Zertifizierungen, Preise: AB, *Hergestellt in Lyon*

Herkunft des Produkts und/oder seiner Inhaltsstoffe: Frankreich

Herkunft der Inhaltsstoffe: Frankreich

Herstellungs- oder Verarbeitungsstätten: Frankreich

Link zur offiziellen Produktsseite des Herstellers: Aperitif



Produkte ansehen / bearbeiten

- Am Ende jedes Produktblattes finden Sie eine Zusammenfassung der Maßnahmen, die Sie zum Ausfüllen des Blattes ergreifen müssen.

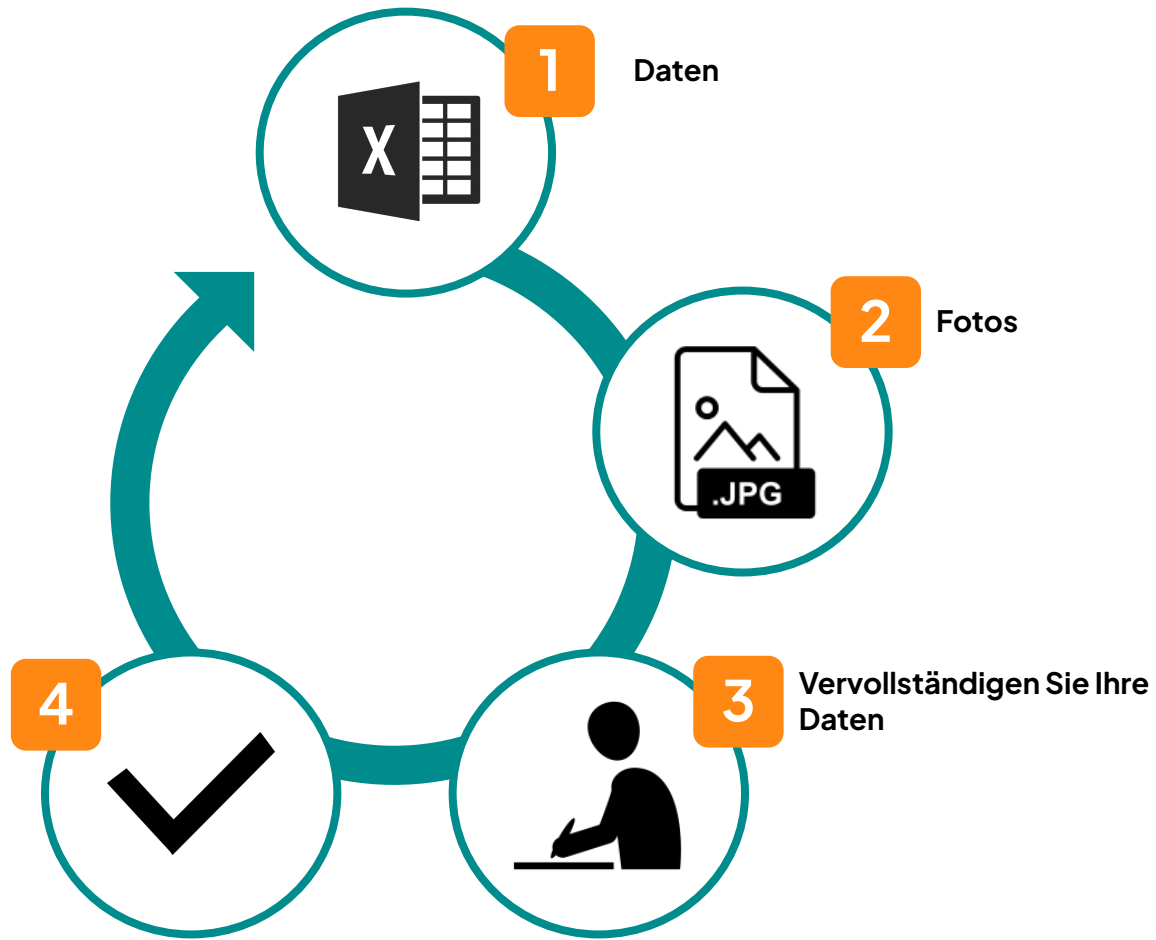
Fertig: Nährwertinformationen ausgefüllt, Zutaten ausgefüllt, Herkunft ausgefüllt, Kategorien ausgefüllt, Marken ausgefüllt, Menge ausgefüllt, Produktname ausgefüllt, Frontfoto ausgewählt, Bilder hochgeladen

Noch zu erledigen: *en:to-be-exported*, Auszufüllen, Verbrauchsdatum auszufüllen, Verpackungscode auszufüllen, Merkmale auszufüllen, Verpackung auszufüllen, Bilder in Prüfung, Verpackungsfoto muss ausgewählt werden, Nährwertangabenfoto muss ausgewählt werden, Zutatenfoto muss ausgewählt werden





Überprüfen Sie Ihre Daten



Überprüfung der Qualität der Daten

Werkzeug zur Erkennung von Qualitätsfehlern:

1

→ Anzahl der Produkte mit Fehlern in der Datenqualität: 35

→ Anzahl der Produkte mit Warnungen zur Datenqualität: 49

→ Anzahl der zu verbessernden Produkte: 18



2

Data quality error	Products
Energy value in kcal does not match value in kJ	32
Nutrition Saturated Fat greater than Fat	26
Energy value in kJ does not match value computed from other nutrients	17
Energy value in kcal does not match value computed from other nutrients	13
Energy value in kcal greater than in kJ	7
Nutrition - Sugars plus starch greater than carbohydrates	1

6 data quality errors

Klicken Sie auf den identifizierten Fehler, um die betroffenen Produkte zu finden und die notwendigen Änderungen vorzunehmen



Überprüfung der Qualität der Daten (*optional*)

Die facettierte Produktexploration kann verwendet werden, um die Gesamtkonsistenz Ihrer Daten zu überprüfen:

- Nach Status: Anzeige der Vollständigkeit der Daten
- Nach Nährwertangaben
- nach Allergenen
- usw.



Beispiele für die Überprüfung:

- **Nach Etiketten suchen**, um zu überprüfen, ob alle Etiketten vorhanden sind
- **Durchsuchen Sie nach Nährwertklasse**, um zu prüfen, ob der Nutri-Score für jedes Produkt berechnet wurde.



Überprüfung der Qualität der Daten (*optional*)

Links zur Analyse der Qualität der importierten Daten, nach Facetten:

- Kategorien : <https://world.pro.openfoodfacts.org/state/to-be-exported/categories>
- Inhaltsstoffe : <https://world.pro.openfoodfacts.org/state/to-be-exported/ingredients>
- Fotos : <https://fr.pro.openfoodfacts.org/etat/photo-de-face-non-selectionnee>
- Logische Prüfregelein : <https://world.pro.openfoodfacts.org/state/to-be-exported/data-quality>

TIPP: ***Kursiv*** gedruckte Datensätze bedeuten, dass sie vom System nicht erkannt werden.

List of categories - World

24 categories:

Search:

Category	Products	
Meals	3	*
Plant-based foods and beverages	2	
Plant-based foods	2	

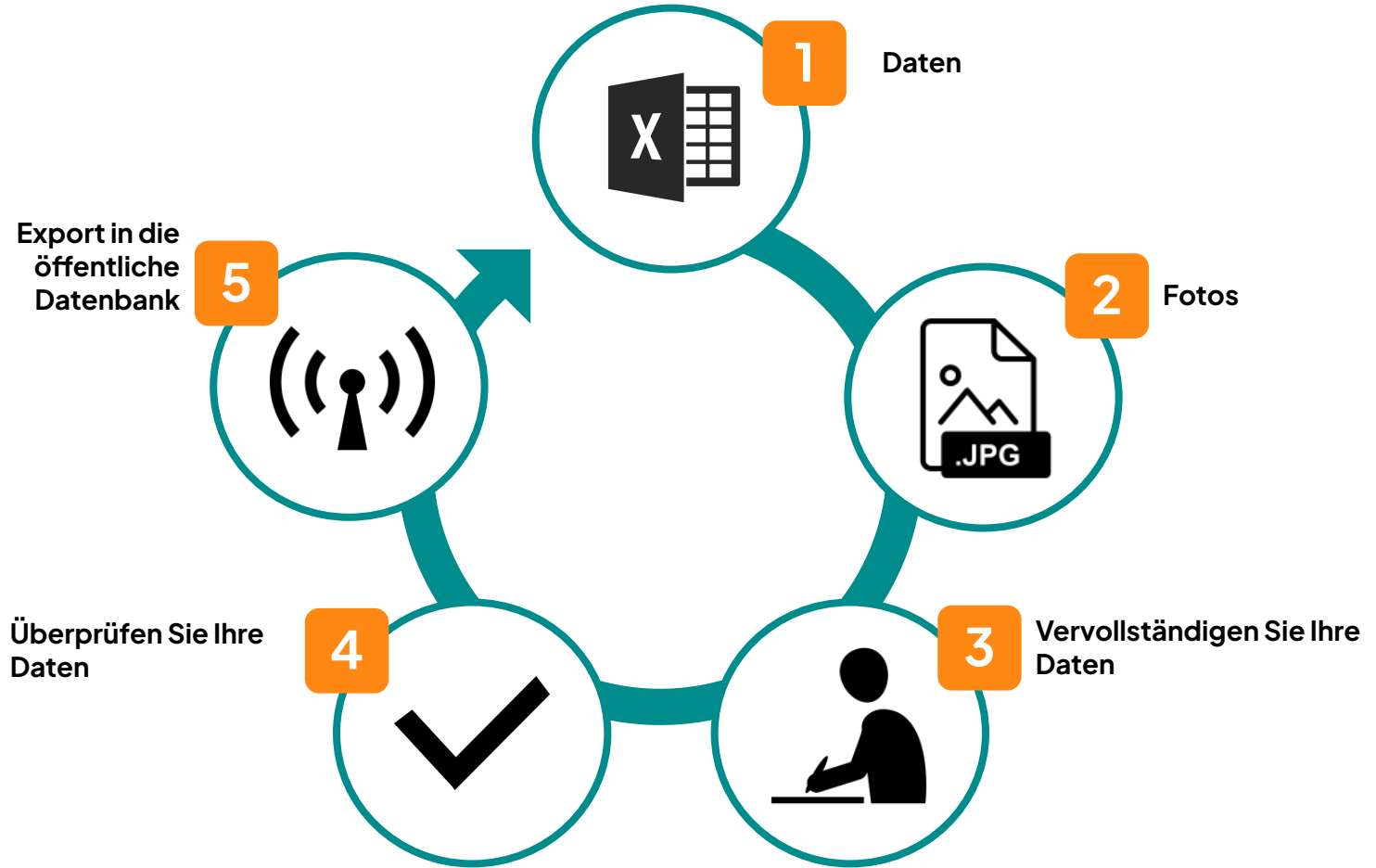
Doppelklicken Sie auf die Spaltenüberschrift „*“, um die Fehlerwerte am oberen Rand der Tabelle anzuzeigen.

Category	Products	
<i>fr:plat-compose</i>	3	*
<i>fr:nouilles-aux-legumes</i>	1	*
fr:wok	1	*
Meals	3	
Plant-based foods and beverages	2	

2 Fälle:

- **Die Kategorie ist falsch** → Klicken Sie auf den nicht erkannten Wert, um das zugehörige Produktblatt zu öffnen und nach einer passenden Kategorie zu suchen.
- **Die Kategorie ist richtig (relevant)** → [kontaktieren Sie uns](#), wir werden sie in unsere Kategorie-Taxonomie aufnehmen





Export in die öffentliche Datenbank



Open Food Facts
professionals

Open Food Facts für Produzenten - Demo Ope

Ihre Produkte

+ Produkt hinzufügen
↑ Produktdaten importieren
+ Produktfotos importieren

Einige Produktaktualisierungen wurden noch nicht in der öffentlichen Datenbank veröffentlicht.
Ein Produkt wird exportiert.

↑ Produktdaten und Fotos in die öffentliche Datenbank exportieren

LETZTE ETAPPE

Bei Ihrem ersten Export wird ein Mitglied von Open Food Facts Ihre Produktdatensätze überprüfen und Ihnen eine Rückmeldung über die Qualität der Daten geben.

Bei weiteren Exporten erfolgt der Export in die öffentliche Datenbank automatisch, und die Aktualisierung erfolgt sofort.

GLÜCKWUNSCH!



3

**Möglichkeiten zur
Verbesserung**

Möglichkeiten zur Verbesserung der Produktqualität

- Systematische Ermittlung von Möglichkeiten zur Verbesserung des **Nutri-Scores**
 - Angemessene Reduzierung (weniger als 10%) von Salz, Zucker oder gesättigten Fetten
 - Erhöhung des Anteils an Eiweiß oder Obst und Gemüse
- **Vergleich** der Nährwerte mit ähnlichen Produkten auf dem Markt (Ihre Mitbewerber)
 - Mehr Salz, Zucker, Fett als der Marktdurchschnitt?



Möglichkeiten zur Verbesserung der Produktqualität

2

1

→ Anzahl der Produkte mit Fehlern in der Datenqualität: 35

→ Anzahl der Produkte mit Warnungen zur Datenqualität: 49

→ Anzahl der zu verbessernden Produkte: 18

Rufen Sie oben auf dem Startbildschirm die Verbesserungsmöglichkeiten auf

 open **FOOD** facts
professionals

Liste von Verbesserungsmöglichkeiten -

Land: Deutschland - Die Liste von entsprechenden Produkten aus der ganzen Welt anzeigen

Diese Tabelle listet mögliche Ansätze zur Verbesserung der Nährstoffqualität, des Nutri-Scores und der Zusammensetzung

Um relevante Ergebnisse zu erhalten, stellen Sie bitte sicher, dass die Produktdaten vollständig sind (Nährwertangaben mit Nutri-Score und eine genaue Kategorie zum Vergleich jedes Produkts mit ähnlichen Produkten).

10 Verbesserungsmöglichkeiten:

Suche:

Verbesserungsmöglichkeit	Produkte
en:Nutrition-Very high saturated fat value for category	12
en:Nutrition-Very high fat value for category	11
en:Nutrition-Very high salt value for category	10
en:Better Nutri-Score with slightly less sodium	3
en:Better Nutri-Score with more fiber	3
en:Nutrition-High salt value for category	2
en:Better Nutri-Score with slightly more fruits and vegetables	2
en:Better Nutri-Score with more fruits and vegetables	2
en:Better Nutri-Score with less sodium	1
en:Nutrition-High fat value for category	1

Klicken Sie auf den Verbesserungsvorschlag, um das/die betreffende(n) Produkt(e) zu entdecken



**Eigene Daten
analysieren**



Über den Nutri-Score

- Erinnerung an Pflichtangaben ([Seite 16](#))
 - Nährwertbezogene Informationen
 - Produktkategorie (für eine genaue Einstufung)
- Mehr über die Berechnung des Nutri-Scores
 - [Open Food Facts Website](#)
- Berechnungsdetails auf dem Produktblatt



Nährwertangaben



Gute Nährwertqualität



⚠ Zur Beachtung: Die Menge an Früchten, Gemüse und Nüssen ist auf dem Etikett nicht angegeben und wurde an den anderen Zutaten dieses Produkts berücksichtigt.
Dieses Produkt gilt nicht als Getränk für die Berechnung des Nutri-Scores.

Positive Punkte: 15

- Eiweiß: 5 / 5 (Wert: 11.3, gerundeter Wert: 11.3)
- Ballaststoffe: 5 / 5 (Wert: 13.4, gerundeter Wert: 13.4)
- Obst, Gemüse, Nüsse und Raps-/Walnuss-/Olivenöl: 5 / 5 (Wert: 99.5, gerundeter Wert: 99.5)

Negative Punkte: 17

- Brennwert: 0 / 10 (Wert: 0, gerundeter Wert: 0)
- Zucker: 0 / 10 (Wert: 0.01, gerundeter Wert: 0)
- Gesättigte Fettsäuren: 10 / 10 (Wert: 58.9, gerundeter Wert: 58.9)
- Natrium: 7 / 10 (Wert: 680, gerundeter Wert: 680)

Die Punkte für Proteine werden gezählt, da die Punkte für Obst, Gemüse, Nüsse und Raps-/Walnuss-/Olivenöl maximal sind.

Nährstofftabelle: 2 (17 - 15)

Nutri-Score: B

→ Mehr über Nutri-Score erfahren

- Fett in hohe Menge (249%)
- Gesättigte Fettsäuren in hohe Menge (58.9%)
- Zucker in geringen Mengen (0.01%)
- Salz in hohe Menge (1.7%)



Über den Eco-Score

- **Erinnerung an Pflichtangaben ([Seite 16](#))**
 - Verpackungsbestandteile
 - Etiketten
 - Inhaltsstoffe und Anteile (%)
 - Herkunft der Zutaten
 - Spezifische Produktkategorie
- **Dokumentation zur Berechnung des Eco-Score**
 - [Open Food Facts Website](#)



Über den Eco-Score

- **Berechnungsdetails auf dem Produktblatt**
 - Anhand dieses Formulars können Sie feststellen, ob Informationen fehlen, und diese ergänzen, um die Ökobilanz des Produkts zu verbessern.

Eco-score

L'Eco-Score est un score expérimental qui synthétise les impacts environnementaux des produits alimentaires.

→ La formule de l'Eco-Score est susceptible d'évoluer car elle est régulièrement améliorée pour la rendre plus précise.



Avertissement : certaines informations nécessaires pour calculer l'Eco-Score avec précision ne sont pas renseignées (voir le détail du calcul ci-dessous).

Vous pouvez modifier la fiche produit pour ajouter les informations manquantes.

Si vous êtes le fabricant de ce produit, vous pouvez nous transmettre les informations avec notre [plateforme gratuite pour les producteurs](#).

Détails du calcul de l'Éco-score 









Baseline score of the product category

Lifecycle Analysis (LCA)

Agribalyse category: [Chocolate spread with hazelnuts](#)

PEF environmental score: 0.74 (the lower the score, the lower the impact)
- including impact on climate change: 9.87 kg CO2 eq/kg of product

Details of the impacts by stages of the life cycle

	Impact	
 Agriculture	82.7%	<div style="width: 82.7%;"></div>
 Processing	11.5%	<div style="width: 11.5%;"></div>
 Packaging	2.8%	<div style="width: 2.8%;"></div>
 Transportation	2.4%	<div style="width: 2.4%;"></div>
 Distribution	0.6%	<div style="width: 0.6%;"></div>
 Consumption	0.0%	<div style="width: 0.0%;"></div>

LCA score out of 100: 40

Additional bonuses and maluses

Production mode

No labels taken into account for the production system.

If this product has a label characterizing the production system (organic, fair trade, Label Rouge, Bleu Blanc Coeur etc.), you can modify the product sheet to add it.

If you are the manufacturer of this product, you can send us the information with our [free platform for producers](#).

Origins of ingredients

Unknown: 100%

The origins of the ingredients of this product are not indicated.

If they are indicated on the packaging, you can modify the product sheet and add them.

If you are the manufacturer of this product, you can send us the information with our [free platform for producers](#).

Environmental policy: -5
Transportation: 0

Threatened species

Ingredients that threatens species:

Palm oil

Threatened species: -10

Packaging

Lid (ratio: 0.2) - PP - Polypropylene (score: 21)
Backing (ratio: 1) - Cardboard (score: 92)
Seal (ratio: 0.1) - Cardboard (score: 92)
Pot (ratio: 1) - Glass (score: 81)

Score of all components: 56.4

Packaging: -4

Final score

Eco-score score: 21 - Eco-score grade: D

Konzentration auf den Produktionsmodus

Additional bonuses and maluses




Production mode

No labels taken into account for the production system.

If this product has a label characterizing the production system (organic, fair trade, Label Rouge, Bleu Blanc Coeur etc.), you can modify the product sheet to add it.

If you are the manufacturer of this product, you can send us the information with our [free platform for producers](#).

Groupe 1 : + 20 Punkte

-  Nature & Progrès – <http://www.natureetprogres.org>
-  Bio Cohérence – <http://www.biocoherence.fr>
-  Demeter – <https://www.demeter.fr>

Groupe 3 : + 10 Punkte

-  HVE – <https://hve-asso.com>
-  UTZ – <https://utz.org>
-  Rainforest Alliance – <https://www.rainforest-alliance.org>
-  Fairtrade – <http://www.fairtrade.net>
-  BBC – <https://www.bleu-blanc-coeur.org>
-  Label Rouge – <https://www.labelrouge.fr/>
-  ASC – <http://www.asc-aqua.org>
-  MSC – <http://www.msc.org>

Groupe 2 : + 15 Punkte

-  EU Bio – <https://ec.europa.eu/info/food-farming-fisheries/farming/organic-farming/>
-  AB Agriculture Biologique – <http://www.agencebio.org>
-  Technique de pêche durable¹



Fokus auf die Herkunft der Zutaten

Origins of ingredients

Unknown: 100%

The origins of the ingredients of this product are not indicated.

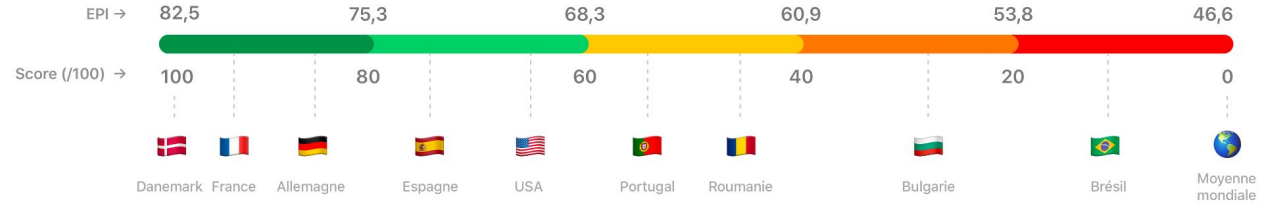
If they are indicated on the packaging, you can modify the product sheet and add them.

If you are the manufacturer of this product, you can send us the information with our [free platform for producers](#).

Environmental policy: -5

Transportation: 0

1. Environmental Performance Index (EPI) (Index der Umweltsleistung)



2. Transport

Frankreich: 100
 Deutschland: 63
 Kolumbien: 13
 Griechenland: 24
 Italien: 54
 Norwegen: 62
 usw...



Pays	Rail	Road	Sea
Allemagne	12%	88%	0%
Autriche	41%	59%	0%
Belgique	16%	84%	0%
Bulgarie	21%	38%	41%
Chypre	0%	3%	97%
Danemark	3%	37%	60%
Espagne	1%	82%	17%
Estonie	4%	10%	86%
Finlande	1%	8%	91%
France	2%	97%	0%



Sources :

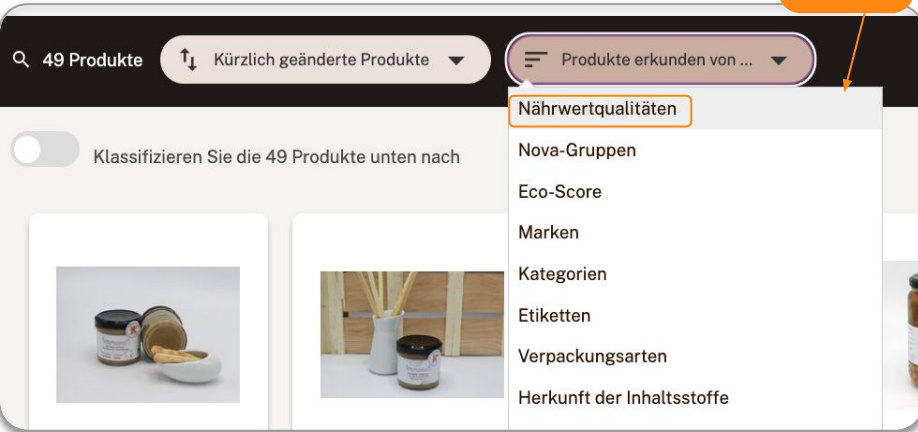
<https://docs.score-environnemental.com/methodologie/produit/origine>
<https://docs.score-environnemental.com/methodologie/produit/transport/synthese>

Eigenes Produktportfolio analysieren

- Sehen Sie sich mein Produktportfolio an:

- Nach Nutri-Score
- durch Eco-Score
- usw.

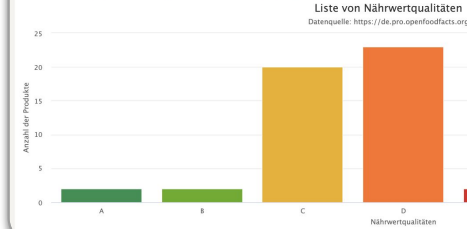
1



2

Liste von Nährwertqualitäten - Deutschland

Land: Deutschland - Die Liste von entsprechenden Produkten aus der ganzen Welt anzeigen



3

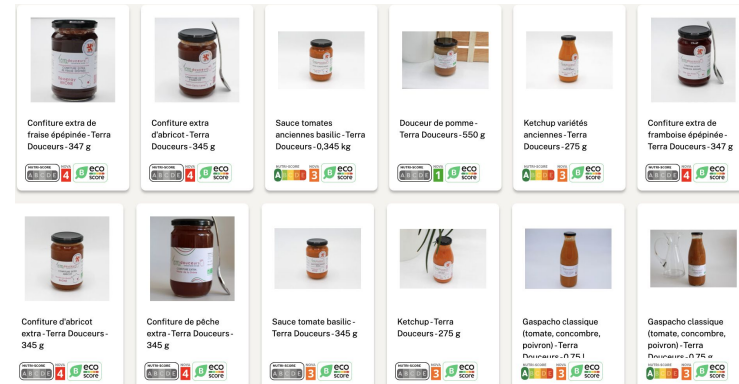
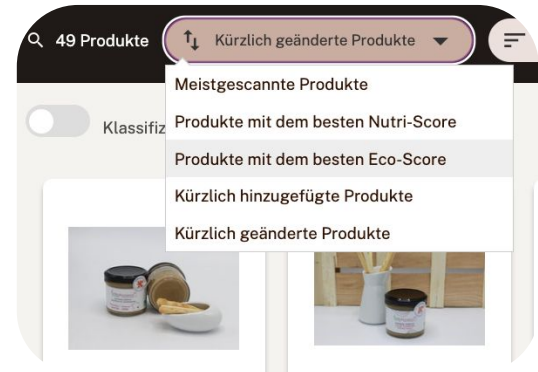
The screenshot shows a table with the top 5 Nutri-Score products. The table has columns for 'Nährwertqualität' and 'Produkte'. The products are listed with their Nutri-Score and the number of products.

Nährwertqualität	Produkte
NUTRI-SCORE A B C D E	23
NUTRI-SCORE A B C D E	20
NUTRI-SCORE A B C D E	2
NUTRI-SCORE A B C D E	2
NUTRI-SCORE A B C D E	2



Eigenes Produktportfolio analysieren

- **Sehen Sie die Besten in Ihrer Kategorie auf der öffentlichen Plattform**
 - Suche nach einer Produktkategorie (Beispiel: "Gemüsesuppe")
 - Klicken Sie auf „Produkte durchsuchen nach“ und dann auf Eco-Score



Eigenes Produktportfolio analysieren

2

Benutzerdefinierte Grafiken:

- Legen Sie Ihre Kriterien für die x- und y-Achse fest und vergleichen Sie Ihre Produkte

The screenshot shows a sidebar menu with the following items: 'IMPORT AND EXPORT PRODUCTS', 'Produktimportieren', 'Produktfotos importieren', 'Produkt hinzufügen', 'Produktinformationen und Fotos in die öffentliche Datenbank exportieren', 'Entferne alle deine Produkte von der Plattform für Hersteller', 'RESOURCES', 'Pro platform user guide', 'FAQ for producers', 'SEARCH AND ANALYZE PRODUCTS', and 'Erweiterte Suche'. The 'Erweiterte Suche' item is highlighted with an orange box. A large orange square with the number '1' is overlaid on the right side of the sidebar.

Produkte suchen

Suchen Sie nach Wörtern im Produktname, in Gattungsnamen, Marken, Kategorien, Herkunft und Kennzeichnungen

Kriterien

Wählen Sie Produkte bestimmter Marken, Kategorien, Kennzeichnungen, Herkunft der Inhaltsstoffe, Herstellungsorte usw. aus.

Kriterium auswählen... enthält Wert Kriterium auswählen... enthält Wert

Zutaten

Zusatzstoffe

Ohne Mit Egal

Aus Palmöl hergestellte Inhaltsstoffe

Ohne Mit Egal

Inhaltsstoffe, die möglicherweise aus Palmöl hergestellt werden

Ohne Mit Egal

Inhaltsstoffe, die mit oder möglicherweise aus Palmöl hergestellt werden

Ohne Mit Egal

Nährstoffe

Feld auswählen < Wert Feld auswählen < Wert

Ergebnisse in einer Liste von Produkten

Ergebnisse in einem Diagramm

Das Diagramm zeigt nur die Produkte, für die die angezeigten Werte bekannt sind.

Titel des Diagramms

Wählen Sie, was Sie auf der horizontalen Achse darstellen wollen, um ein Histogramm zu erhalten oder wählen Sie zwei Achsen für ein Streudiagramm von Produkten.

X-Achse: Added sugars Y-Achse: Unsaturated fat
Unterschiedliche Farben für die folgenden Produkte verwenden:
oder:

Bio Fair Trade (Fair gehandelt) Mit Süßungsmitteln Farben für die Nährwertqualität verwenden

Diagramm erzeugen



Eigenes Produktportfolio analysieren

3

Benutzerdefinierte Grafiken :

- Wenn Sie mit dem Mauszeiger über die blauen Punkte fahren, wird ein Fenster mit einer Zusammenfassung der Informationen über das Produkt und einem Link zu seiner Datei angezeigt.



Auszüge .xlsx :

- Im benachbarten Menü (ähnliche Schnittstelle) können Sie jede Art von Extraktion erstellen, um Ihre Daten zu analysieren und sie in einem Arbeitsblatt zu bearbeiten (z. B. Überprüfung des Nutri-Score, Eco-Scores für verschiedene Produkte)



Ergebnisse herunterladen

Ergebnisse im XLSX- oder CSV-Format herunterladen. Bitte beachten Sie, dass Sie aus Leistungsgründen nur bis zu 10.000 Ergebnisse

XLSX-Format - Excel oder LibreOffice

CSV-Format - Zeichensatz: Unicode (UTF-8) - Trennzeichen: Tab-Stopp (Tab)

Herunterladen



Graphique des résultats

→ [Modifier les critères de recherche](#)

5 produits correspondent aux critères de recherche, dont 5 produits avec des valeurs définies pour les axes du graphique.

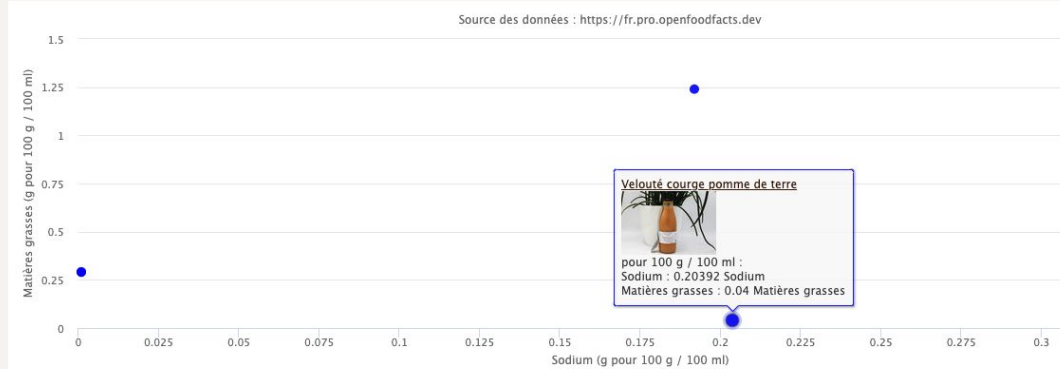


Tableau nutritionnel	Tel que vendu pour 100 g / 100 ml	Ecart type	Minimum	10ème centile	Médiane	90ème centile	Maximum
Matières grasses	0,465 g	0,459 g	0,04 g	0,04 g	0,29 g	1,24 g	1,24 g

Ergänzende Ressourcen

In der oberen rechten Ecke Ihrer Homepage finden Sie im Auswahlménü den Abschnitt „**RESSOURCEN**“, in dem Sie die Ressourcen finden, die Sie für den Start mit der Plattform für Unternehmen benötigen.



Land

IMPORT AND EXPORT PRODUCTS

- Produktdaten importieren
- Produktfotos importieren
- Produkt hinzufügen
- Produktdaten und Fotos in die öffentliche Datenbank exportieren
- Entferne alle deine Produkte von der Plattform für Hersteller

RESOURCES

- Pro platform user guide**
- FAQ for producers

SEARCH AND ANALYZE PRODUCTS

- Erweiterte Suche
- Diagramme und Karten



4

Nützliche Links

Nützliche Links

- [Über den Eco-Score](#) und [FAQ Eco-Score](#)
- [Über den Nutri-Score](#)
- FAQ für Produzenten:
 - [Deutsch](#)
 - [Englisch](#)
 - [Spanisch](#)
 - [Italienisch](#)
- [Die Importvorlage im Excel-Format](#)
- [Feedback-Formular](#) (wenn Sie Verbesserungsvorschläge einreichen möchten)





**BENÖTIGEN SIE
WEITERE HILFE?**

Manon Corneille

Internationaler Entwicklungsmanagerin

manon@openfoodfacts.org

+33 7 82 82 80 13

[Video call - 30 min](#)