

Plateforme producteurs Open Food Facts

GUIDE D'UTILISATION

Date de dernière MAJ : 08.03.2023



Au programme

1. Mes premiers pas

- [Créer mon compte](#) (5 min)
- [Gérer ma page organisation](#) (5 min)

2. Partager mes données

- [Importer et archiver des données](#) (durée variable)
- [Importer des photos](#) (±15 min)
- [Consulter et modifier des données](#) (±20 min)
- [Vérifier des données](#) (±20 min)
- [Exporter les produits vers la base publique](#) (1 min)

3. Les opportunités d'amélioration

- [Explorer les opportunités d'amélioration](#)

3. Analyser mes données (facultatif)

- [À propos du Nutri-Score](#)
- [À propos de l'Eco-Score](#)
- [Analyser mon portefeuille de produits](#)

4. Les liens utiles et ressources



N'hésitez pas à vous rendre directement sur la section qui vous intéresse grâce aux liens ci-dessus, ou utiliser la fonction “**Ctrl + F**” pour rechercher des termes spécifiques dans le document.



MES PREMIERS PAS

Relation entre la plateforme Pro et la base publique

- La plateforme Pro est un espace privé et dédié pour chaque producteur : un “mini Open Food Facts avec seulement vos produits”

Plateforme producteurs

<https://fr.pro.openfoodfacts.org>

Espace privé pour chaque producteur

- Import des données et photos
- Gestion des produits
- Analyse des données et rapports



Open Food Facts

<https://fr.openfoodfacts.org>

Base de données publique

- Près de 3 M de produits
- Plus de 200 réutilisations
 - Applications
 - Équipes de recherche



J'ai déjà un compte Open Food Facts

Comment se connecter ?

- Se rendre sur <https://fr.pro.openfoodfacts.org>
- Même identifiant et mot de passe que sur le site Open Food Facts public

1



open **FOOD** facts
professionals

Se connecter

Nom d'utilisateur ou adresse e-mail :

Mot de passe

Se connecter

Rattachement à mon entreprise

- Modifier les paramètres de mon compte



J'ai déjà un compte Open Food Facts

Rattachement à mon entreprise

- Cocher "Ceci est un compte de producteur ou de marque"
- Saisir le nom du producteur
- Enregistrer

3

Compte professionnel

Si vous travaillez pour un producteur ou une marque et souhaitez ajouter ou compléter des données uniquement pour vos propres produits, vous pouvez le faire de manière entièrement gratuite pour les producteurs.

La plateforme pour les producteurs permet aux fabricants d'importer facilement des données et des photos pour tous leurs produits, de les améliorer et de bénéficier de nombreuses opportunités d'amélioration de leurs produits.

Ceci est un compte de producteur ou de marque.

Nom du producteur ou nom de la marque:

Merci de saisir le nom de votre organisation (nom de l'entreprise ou marque).

4

Compte professionnel

Si vous travaillez pour un producteur ou une marque et souhaitez ajouter ou compléter des données uniquement pour vos propres produits, vous pouvez le faire de manière entièrement gratuite pour les producteurs.

La plateforme pour les producteurs permet aux fabricants d'importer facilement des données et des photos pour tous leurs produits, de les améliorer et de bénéficier de nombreuses opportunités d'amélioration de leurs produits.

Ceci est un compte de producteur ou de marque.

Nom du producteur ou nom de la marque:

Merci de saisir le nom de votre organisation (nom de l'entreprise ou marque).

Enregistrer



Je n'ai jamais créé de compte

- Se rendre sur : <https://fr.pro.openfoodfacts.org>

1



professionnels

Open Food Facts pour les producteurs

Une plateforme entièrement gratuite pour permettre aux fabricants de gérer facilement les photos et données de leurs produits sur Open Food Facts.

Créer un compte de producteur gratuit

Fonctionnalités principales



2



open **FOOD** facts
professionnels

S'inscrire

Nom

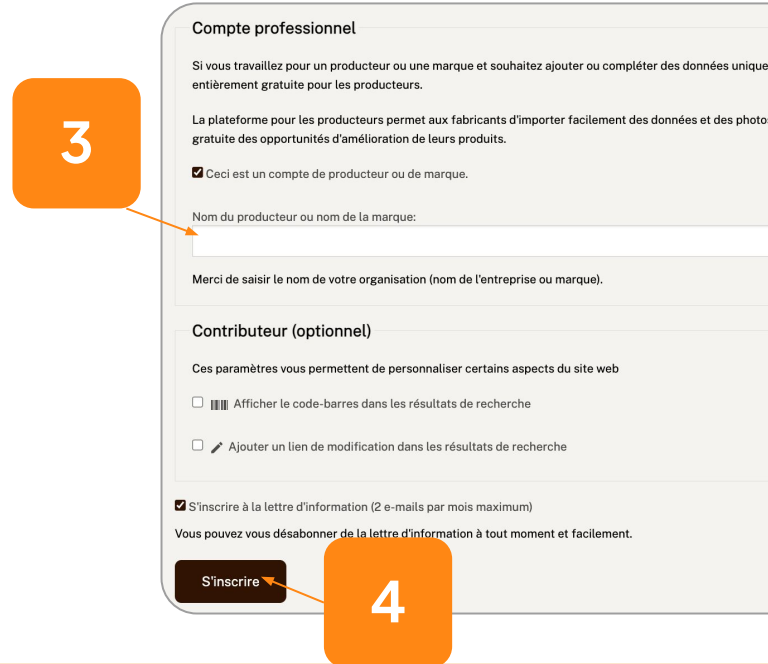
Adresse e-mail

Nom d'utilisateur (lettres non accentuées, chiffres et/ou tirets)

Mot de passe

Confirmation du mot de passe

3



Compte professionnel

Si vous travaillez pour un producteur ou une marque et souhaitez ajouter ou compléter des données uniquement pour les producteurs, cette option est entièrement gratuite pour les producteurs.

La plateforme pour les producteurs permet aux fabricants d'importer facilement des données et des photos de leurs produits, gratuitement, et de bénéficier de nombreuses opportunités d'amélioration de leurs produits.

Ceci est un compte de producteur ou de marque.

Nom du producteur ou nom de la marque:

Merci de saisir le nom de votre organisation (nom de l'entreprise ou marque).

Contributeur (optionnel)

Ces paramètres vous permettent de personnaliser certains aspects du site web

Afficher le code-barres dans les résultats de recherche

Ajouter un lien de modification dans les résultats de recherche

S'inscrire à la lettre d'information (2 e-mails par mois maximum)

Vous pouvez vous désabonner de la lettre d'information à tout moment et facilement.

S'inscrire

4

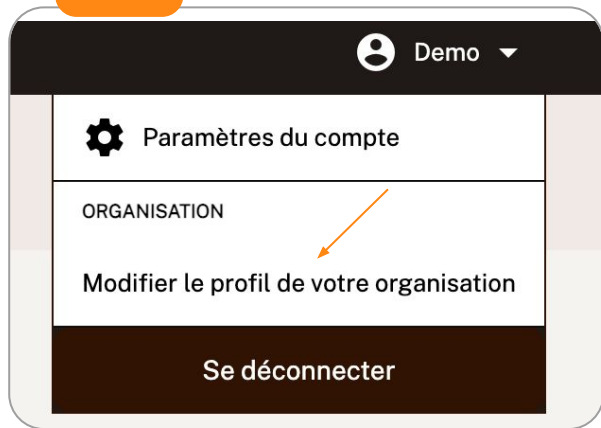



Ma page organisation


- **Coordonnées de l'entreprise**

- Renseigner les coordonnées du service consommateur et du service commercial permet aux internautes de vous contacter. Ces informations apparaissent sur vos fiches produits.


1



 Demo ▾

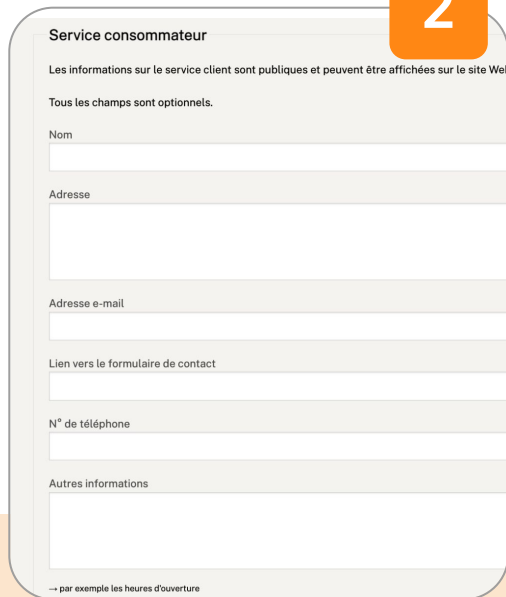
 Paramètres du compte

ORGANISATION


 Modifier le profil de votre organisation

Se déconnecter

2



Service consommateur

Les informations sur le service client sont publiques et peuvent être affichées sur le site Web.

Tous les champs sont optionnels.

Nom

Adresse

Adresse e-mail

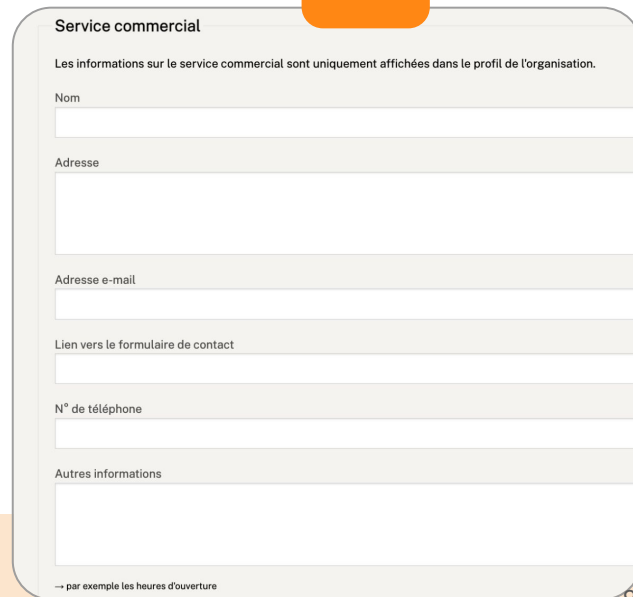
Lien vers le formulaire de contact

N° de téléphone

Autres informations

→ par exemple les heures d'ouverture

3



Service commercial

Les informations sur le service commercial sont uniquement affichées dans le profil de l'organisation.

Nom

Adresse

Adresse e-mail

Lien vers le formulaire de contact

N° de téléphone

Autres informations

→ par exemple les heures d'ouverture

Enregistrer





PARTAGER MES DONNÉES

4 possibilités pour partager ses données



Saisie manuelle les données sur chaque fiche produit

Adapté si vous avez 15– 20 références

→ Suivre les instructions sur la plateforme



Import d'un fichier Excel (recommandé)

Adapté si vos données sont structurées et si vous n'êtes pas concernés par les deux cas ci-dessous

→ Poursuivre la lecture de ce document



Via un catalogue produits – EQUADIS ou AGENA3000

Adapté si vous êtes client d'un de ces catalogues produits

→ Contactez-nous ✉



Via un connecteur développé sur demande

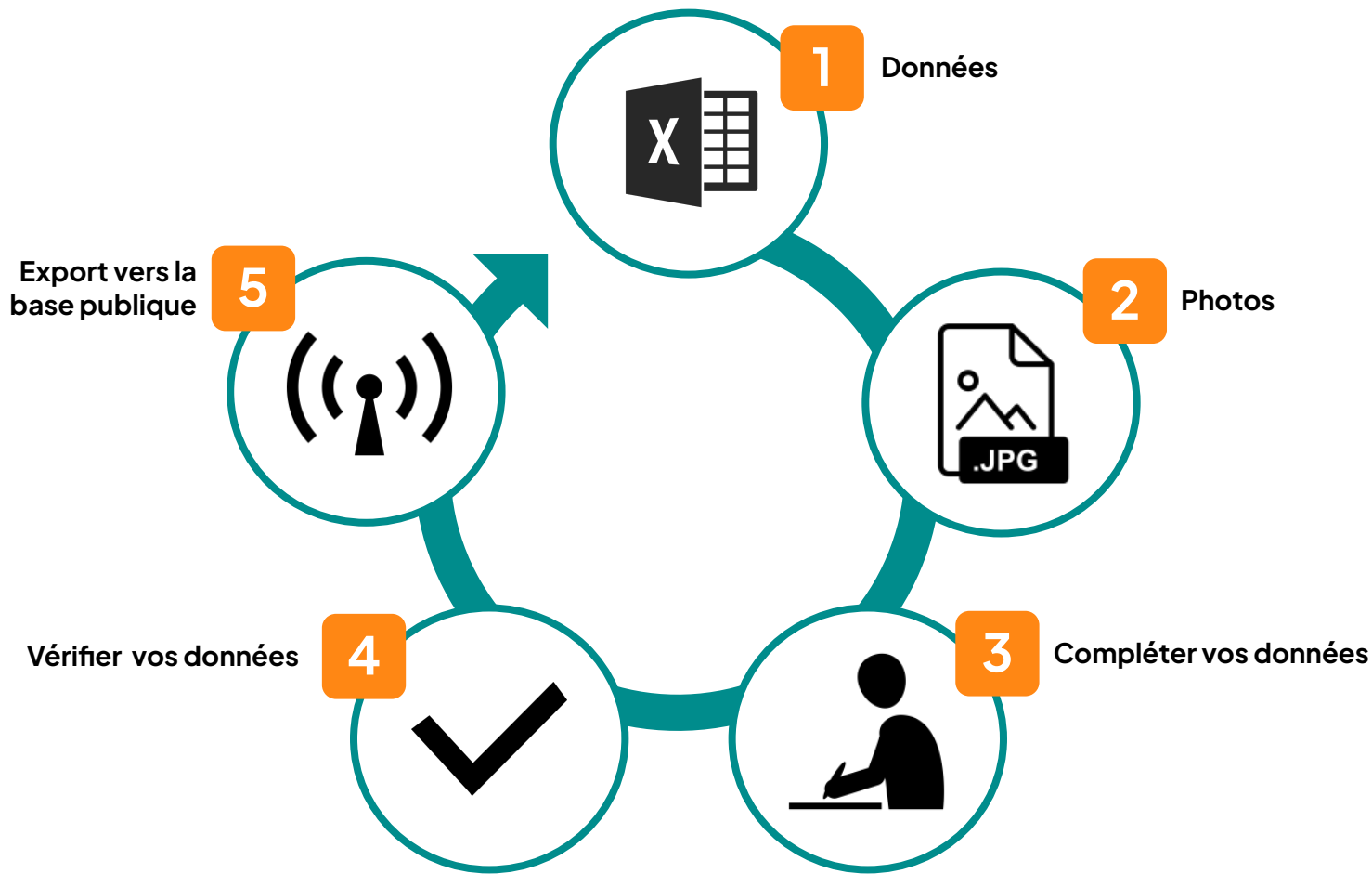
Adapté pour les producteurs ou distributeurs ayant un volume de données important (>5 000 réf)

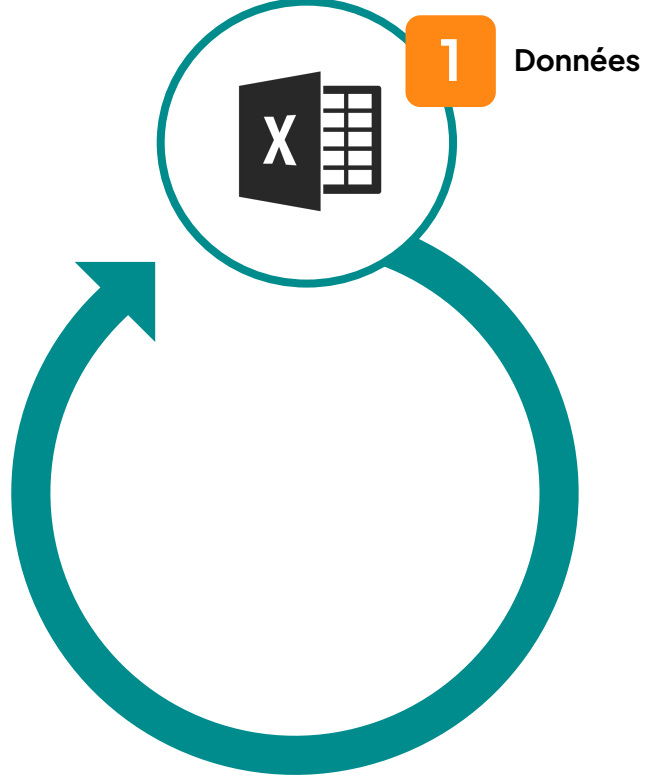
→ Contactez-nous ✉



Besoin d'aide pour vous positionner ? Client d'un autre catalogue produits ?

Écrivez-nous à producteurs@openfoodfacts.org







La durée dépend de la qualité
de la structure de vos données en interne

Importer les données produits

- 2 options s'offrent à vous pour regrouper vos données

1

Vos données sont déjà regroupées dans un système d'informations

- Exporter vos données depuis votre système au format .csv ou .xlsx
- Importer le fichier sur votre espace producteur - la correspondance des colonnes se fera automatiquement et vous pourrez vérifier et compléter la correspondance avant import

2

Vos données sont disséminées dans votre organisation

- Télécharger notre fichier Excel modèle
- Le compléter avec les données produits
- L'importer sur votre espace producteur



Télécharger le modèle
d'import Excel



Importer les données produits

1



Open Food Facts pour les producteurs -

Vos produits

+ Ajouter un produit

↑ Importer des données de produits

+ Importer des photos de produits

Aucun produit à exporter.

Pas de produits.



INSTALLER L'APP!

Scannez les **ALIMENTS** de
votre **QUOTIDIEN**

2



Importer un fichier de données de produits

Les données et photos de produits que vous envoyez sur la plate-forme pour les producteurs sont stockées dans une base de données privée. Vous pourrez les rendre publiques et correctes avant de les rendre disponibles dans la base de données publique Open Food Facts.

Envoyer un fichier tableur (un fichier Excel ou un fichier CSV encodé en UTF-8 séparé par des tabulations ou des virgules) avec les données des produits.

Vous pouvez envoyer un tableau avec des colonnes suivant le format d'import Open Food Facts ou envoyer un tableau dans n'importe quel autre format, puis

→ [Téléchargez un modèle .XLSX pour Excel ou LibreOffice avec les champs pouvant être importés.](#)

↑ Télécharger un fichier avec les données des produits

Importer le fichier .csv ou .xlsx provenant de votre système ou bien du modèle d'import d'Open Food Facts



Importer les données produits



3





Colonne dans le fichier	Champ sur Open Food Facts	
EAN	Code barre x ▾	
nom_produit	Nom du produit x ▾	
marque	Marques x ▾	
quantite	Quantité x ▾	Valeur + Unité ▾
categorie	Catégories x ▾	
produit_reconstitue	Sélectionnez un champ ▾	
liste_ingredients	Liste des ingrédients x ▾	
allergenes	Allergènes x ▾	
traces	Traces x ▾	
bio	Label spécifique x ▾	Bio
calories	Énergie (kcal) pour 100 g / 100 ml x ▾	Valeur en kcal ▾

- Vérifier que la **correspondance** des champs est correcte, en particulier si vous importez un fichier provenant d'un système interne à votre organisation
- Être vigilant sur les **unités** de mesure



4

Importer les données 58 colonnes sur 91 ont été sélectionnées et seront importées.

	<ul style="list-style-type: none"> • Informations nutritionnelles INCO • Catégorie du produit (ex : boissons, fromages, yahourts, etc) • Ingrédients* INCO • Nom du produit • Allergènes* INCO • Quantité/volumes* INCO • Photos du produit*
	<ul style="list-style-type: none"> • Composants d'emballage (nombre, forme, matière, consigne de recyclage) • Labels concernant le mode de production : liste des labels valorisés • Ingrédients et proportions (%) • Origine des ingrédients • Catégorie du produit : à choisir parmi les catégories définies par Agrybalise (référentiel officiel)
	<ul style="list-style-type: none"> • Ingrédients* INCO • Catégorie du produit (ex : boissons, fromages, yaourts, etc)
<p>Caractère végétalien et végétarien</p> 	<ul style="list-style-type: none"> • Ingrédients* INCO : tous les ingrédients doivent être reconnus par Open Food Facts pour affirmer le caractère végétarien/végétalien

**facultatif, mais fortement recommandé pour une expérience utilisateur optimale*

Remarques générales

- L'ordre des champs n'a pas d'importance, et il n'est pas nécessaire que toutes les colonnes soient présentes
- Les champs obligatoires sont identifiés en vert sur le modèle Excel
- Des conseils sur le format sont disponibles en remarque sur la cellule d'en-tête de colonne

Champ allergènes

- Si votre produit ne contient aucun allergène, renseigner “N” dans la cellule

Produits préparés

- Pour un produit préparé (avec de l'eau, du lait etc.). Il faut alors ajouter "_prepared" au nom du champ. Par exemple energy_prepared_100g.

Champ Nutri-Score

- Open Food Facts gère 2 champs pour le Nutri-Score : un score sous-jacent (-15 à 40) et un score sous forme de lettre (A à E)
- Si valeur inconnue, laisser la cellule vide (et ne pas remplir avec la valeur “0” sinon Open Food Facts l’interprètera comme un score)

Ajout de champs supplémentaires

- Se référer à <https://fr.openfoodfacts.org/guide-pour-les-producteurs>

Supprimer les valeurs d’un champ

- Ex : sur une fiche produit existante, je constate que les labels saisis sont erronés. Je peux supprimer ces valeurs à l’aide de l’import du fichier Excel en saisissant le caractère “-” dans la cellule correspondante. Suite à l’export vers la base publique, le champ sera réinitialisé.

Archiver des fiches produits obsolètes

- Si vous vous rendez compte que l'un des produits présents sur la plateforme publique n'est plus vendu, vous pouvez l'archiver. Comme le produit n'est plus vendu, il ne sera plus scanné et ne sera donc plus affiché aux consommateurs. Cependant, il restera dans notre base de données en tant qu'archive.

1

Télécharger le [modèle Excel](#)

2

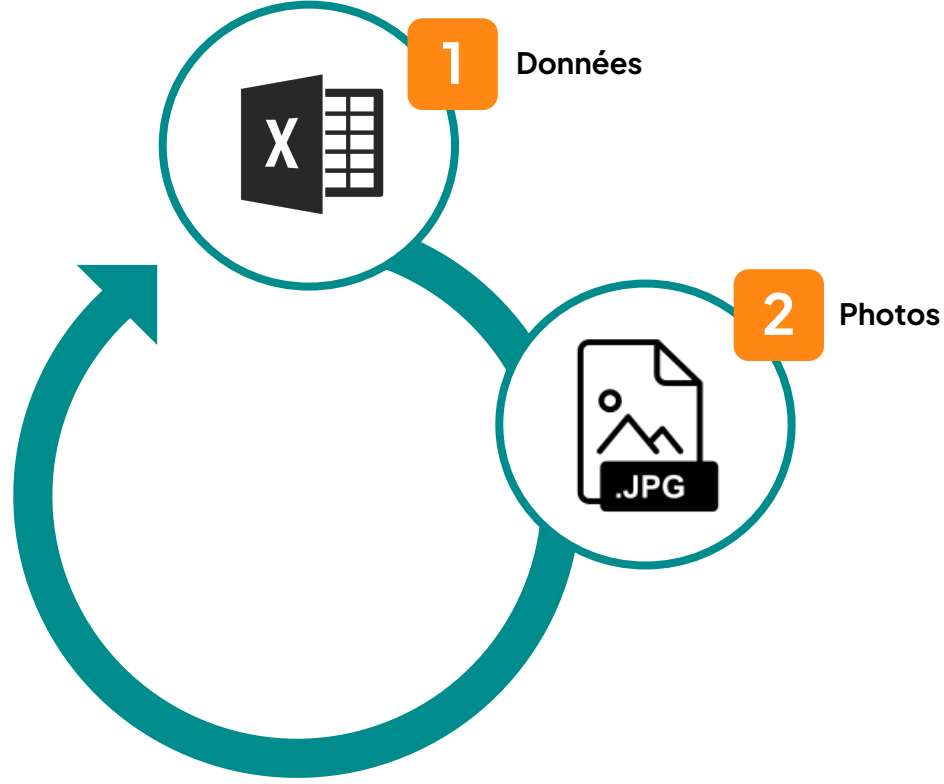
Complétez-le avec les références qui doivent être archivées

3

Importez-le dans votre espace Pro ([voir comment importer](#))



Etape 2 - Les photos



Importer les photos

- Au moins **3 images** sont obligatoires :
 - **Vue de face** du produit sur fond blanc (éviter les vues de trois-quart qui ne permettent pas la reconnaissance visuelle des produits sans scan de code barre)
 - **Liste des ingrédients**
 - **Tableau nutritionnel**
- La vue de face, la liste des ingrédients et le tableau nutritionnel doivent être fournis dans la **langue principale** du produit à minima. Il est recommandé de fournir également des images pour d'autres langues lorsqu'elles figurent sur le produit.
- D'autres images peuvent également être incluses :
 - Verso et autres vues du produit : elles permettent en particulier de repérer automatiquement les logos des labels etc.
 - Vue à plat de l'emballage / BAT



Importer les photos

- 2 options s'offrent à vous pour l'envoi de photos :

1

Coller les URL des photos dans le fichier Excel d'import

- S'assurer que chaque URL est publique
- Importer le fichier Excel (cf. section précédente)

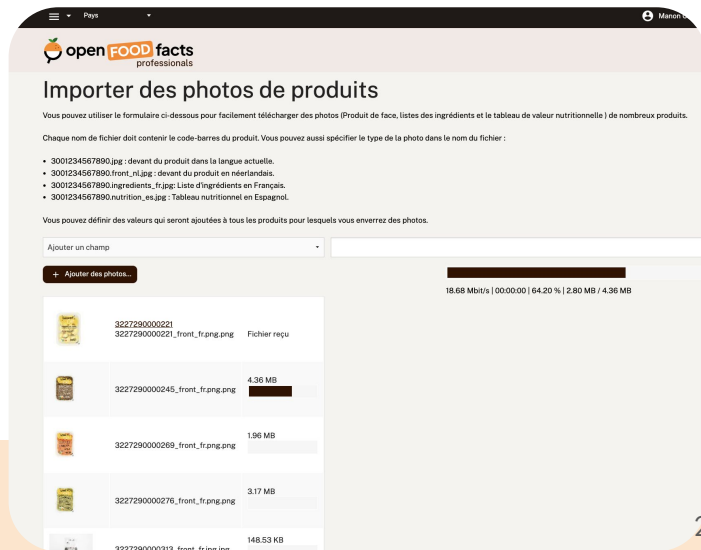
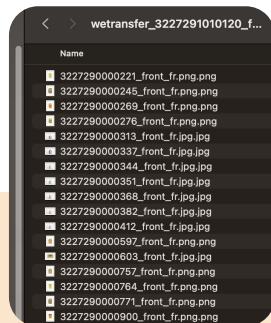
2

Importer les photos via la plateforme Pro

- Cliquer sur “→ Importer des photos de produits” dans la partie gauche de l'écran
- Glissez-y toutes vos images et veillez à ne pas fermer l'onglet de votre navigateur avant la finalisation de l'import



Ne pas déposer les photos directement dans le fichier Excel



Format des photos

- **JPG** ou **PNG**.
- Taille d'au moins **2000 pixels** de large ou de haut
- Règles de nommage :

[code barre]_[type d'image]_[code de la langue].[jpg ou png]

- ★ **front** : image de face
- ★ **ingredients** : liste des ingrédients
- ★ **nutrition** : tableau nutritionnel
- ★ **packaging** : informations sur l'emballage et consignes de tri
- ★ **back** : verso
- ★ **nom libre** (*caractères de "A" à "Z", sans espace*) : pour les autres vues

Se référer à la [liste des codes de langue](#) sur 2 caractères [ISO 3166]



Ex : **2000000136683_front_fr.png**



Importer les photos

ASTUCE

- Vous pouvez ajouter des valeurs communes aux photos que vous envoyez
- Vous pouvez fragmenter les envois de photos par valeurs communes

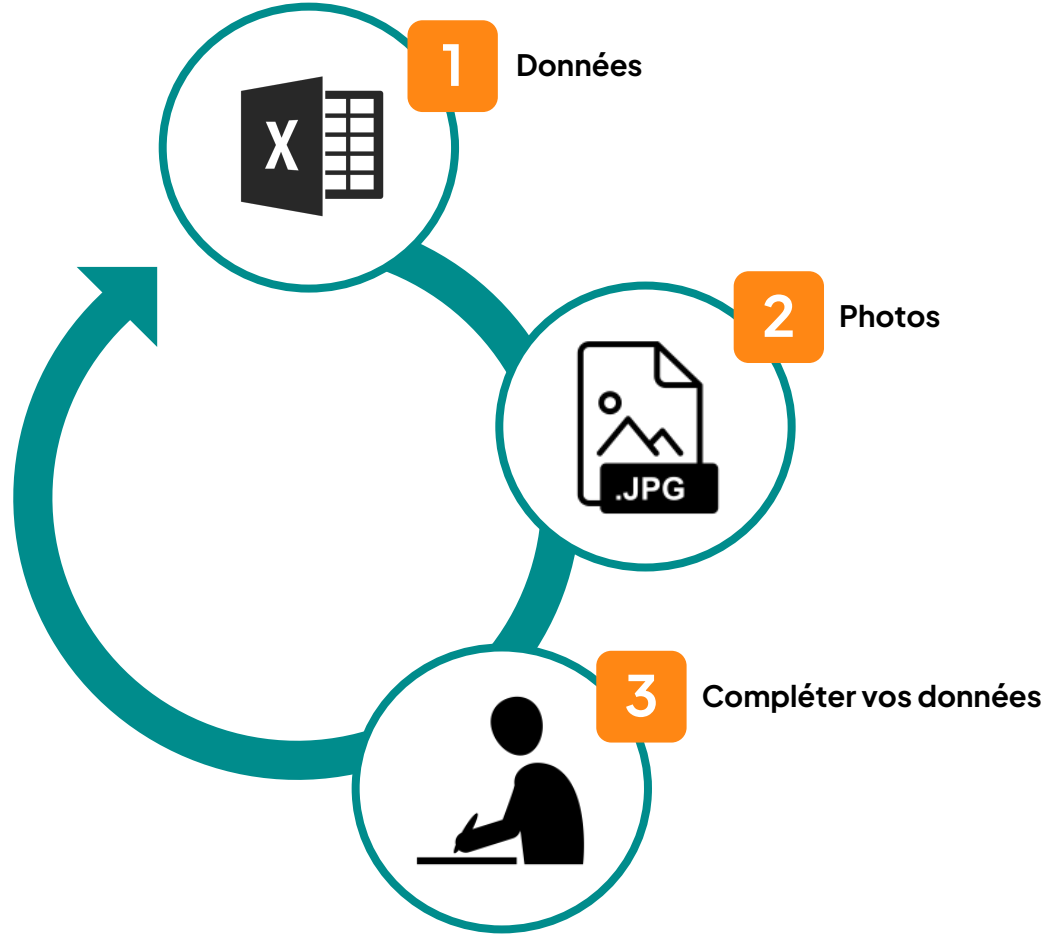
Marques	▼	Wonka Chocolats
Catégories	▼	Chocolats
Ajouter un champ	▼	

[+ Ajouter des photos...](#)

- ✓ Ajouter un champ
- Marques
- Catégories
- Conditionnements
- Labels
- Origines des ingrédients
- Lieux de fabrication ou de transformation
- Codes de traçabilité
- Lieux de vente
- Magasins
- Pays




🍊 Etape 3 - Compléter



Consulter / modifier des produits

- Suite à l'import des données et des photos, votre portefeuille de produits est désormais visible dans votre espace Pro

 **professionals**













Vos produits

[+ Ajouter un produit](#)
[↑ Importer des données de produits](#)
[📷 Importer des photos de produits](#)

Certaines mises à jour de produits n'ont pas été publiées dans la base de données publique.
4117 produits seront exportés.

[⬇ Exporter les données et les photos des produits vers la base de données publique](#)

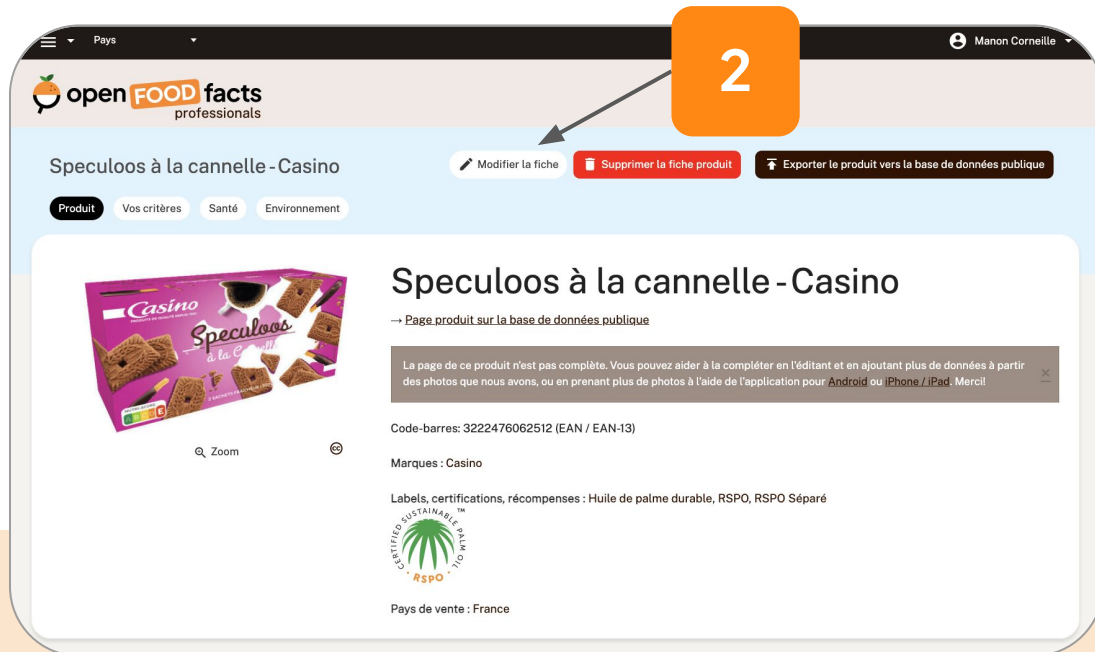
Classer les 100 produits ci-dessous suivant vos préférences
 [✕ Modifier vos préférences alimentaires](#)

 <p>Fusetti au chocolat au lait - Casino</p> <p>3222471799734</p>	 <p>Châtaignes entières pelées au feu - Casino</p> <p>3222471691809</p>	 <p>Sauces classiques - Sauce béarnaise Sauce poivre Sauce tartare</p> <p>3222471624098</p>	 <p>Flageolets verts extra-fins - Casino</p> <p>3222471623770</p>	 <p>Petits pois très fins et jeunes carottes à l'étuvé - Casino</p> <p>3222471623756</p>	 <p>Petits pois à l'étuvé très fins - Casino</p> <p>3222471623749</p>
 <p>Yaourt aux fruits abricot, ananas, pêche, poire avec morceaux - Pavein</p> <p>3222476077615</p>	 <p>Speculoos à la cannelle - Casino</p> <p>3222476062512</p>	 <p>Saumon cuit et fumé - Sauce fromage frais aneth - Pain de mie au levain - Pavein</p> <p>3222476017956</p>	 <p>Galettes de maïs au chocolat noir bio - Casino Bio</p> <p>3222475983290</p>	 <p>Galettes de riz nappées de chocolat noir - Casino Bio</p> <p>3222475982330</p>	 <p>Quenelles lyonnaises - brochet - Ca vient d'ici</p> <p>3222475975561</p>



Consulter / modifier des produits

- Vous pouvez effectuer ajouts, corrections et modifications sur les produits importés via l'interface web de la plateforme producteurs d'Open Food Facts



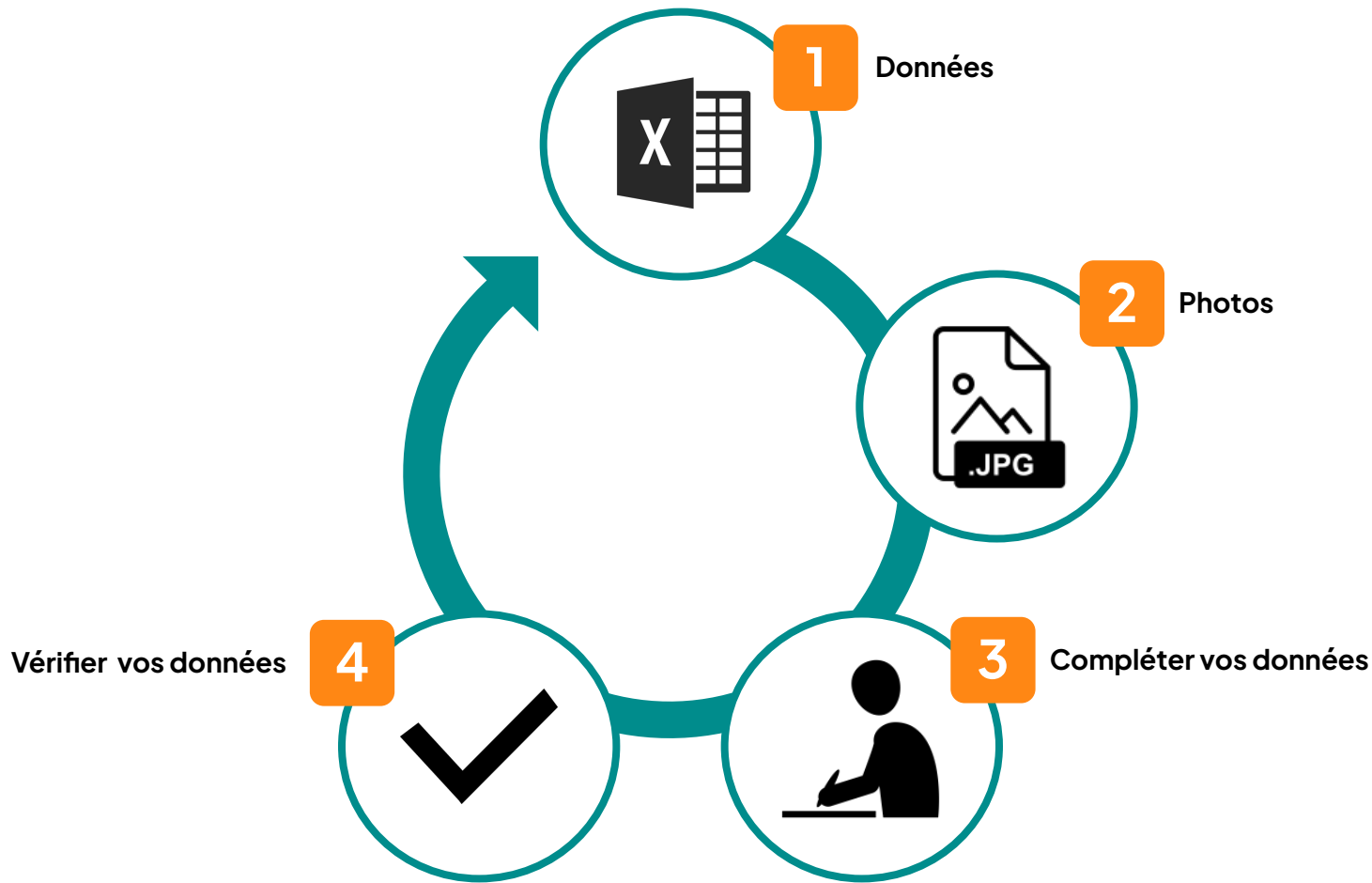
Consulter / modifier des produits

- En bas de chaque fiche produit, vous trouverez une synthèse des actions à réaliser pour compléter la fiche.

Fait : Informations nutritionnelles complétées, Ingrédients complétés, Origines complétées, Catégories complétées, Marques complétées, Quantité complétée, Nom du produit complété, Photo de face sélectionnée, Photos envoyées

À faire : *en-to-be-exported*, À compléter, Date limite à compléter, Code emballer à compléter, Caractéristiques à compléter, Emballage à compléter, Photos à valider, Photo de l'emballage non sélectionnée, Photo de la nutrition non sélectionnée, Photo des ingrédients non sélectionnée





Vérifier la qualité des données

1. L'outil de détection d'erreurs qualité :

1

Nombre de produits avec des erreurs de qualité des données : 43

→ Nombre de produits avec des avertissements de qualité des données : 9

→ Nombre de produits avec des opportunités d'amélioration : 2

6 erreurs sur la qualité des données :

Recherche :

Erreur sur la qualité des données	Produits
La valeur de l'énergie en kcal ne correspond pas à la valeur en kJ	32
Acides gras saturés supérieurs aux matières grasses	26
Valeur énergétique en kJ ne correspondant pas à la valeur calculée à partir des autres nutriments	17
Valeur énergétique en kcal ne correspondant pas à la valeur calculée	

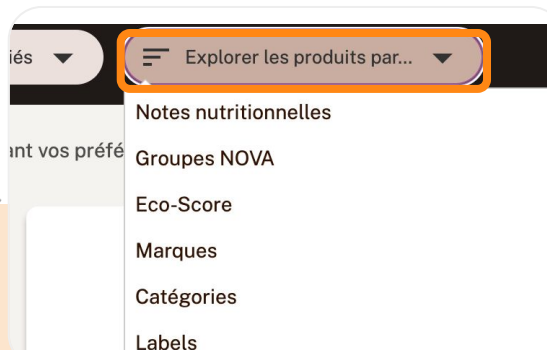
2

Cliquer sur l'erreur identifiée pour découvrir les produits concernés et apporter les modifications nécessaires

2. L'Exploration des produits par facettes pour vérifier la cohérence générale de vos données :

Exemples de vérification :

- **Explorer par labels**, pour vérifier que vos labels sont tous présents
- **Explorer par Notes nutritionnelles** pour voir si le Nutri-Score est bien toujours calculé



Vérifier la qualité des données

3. Liens utiles pour contrôler ses données :

- Catégories : <https://world.pro.openfoodfacts.org/state/to-be-exported/categories>
- Ingrédients : <https://world.pro.openfoodfacts.org/state/to-be-exported/ingredients>
- Photos : <https://fr.pro.openfoodfacts.org/etat/photo-de-face-non-selectionnee>
- Règles métier : <https://world.pro.openfoodfacts.org/state/to-be-exported/data-quality-errors>

ASTUCE : Le marquage des enregistrements *en italique* indique qu'ils ne sont pas reconnus par le système.

List of categories - World

24 categories:

Search:

Category	Products	
Meals	3	*
Plant-based foods and beverages	2	
Plant-based foods	2	

Double-cliquer sur l'en-tête de colonne "*" pour afficher les valeurs en erreur en haut du tableau

Category	Products	
<i>fr:plat-compose</i>	3	*
<i>fr:nouilles-aux-legumes</i>	1	*
<i>fr:wok</i>	1	*
Meals	3	
Plant-based foods and beverages	2	

2 cas de figure :

- **La catégorie est incorrecte** → Cliquer sur la valeur non reconnue pour ouvrir la fiche produit associée et chercher une catégorie adaptée.
- **La catégorie est "correcte" (pertinente)** → [contactez-nous](#), nous l'ajouterons dans notre taxonomie des catégories



Vérifier la qualité des données

L'outil de détection d'erreurs qualité :

- 1**
- Nombre de produits avec des erreurs de qualité des données : 43
 - Nombre de produits avec des avertissements de qualité des données : 9
 - Nombre de produits avec des opportunités d'amélioration : 2

Liste des erreurs sur la qualité des données

Pays : France - [Voir la liste pour les produits correspondants du monde entier](#)

6 erreurs sur la qualité des données :

Recherche :

2

Erreur sur la qualité des données	Produits	*
La valeur de l'énergie en kcal ne correspond pas à la valeur en kJ	32	
Acides gras saturés supérieurs aux matières grasses	26	
Valeur énergétique en kJ ne correspondant pas à la valeur calculée à partir des autres nutriments	17	

Cliquer sur l'erreur identifiée pour découvrir les produits concernés et apporter les modifications nécessaires

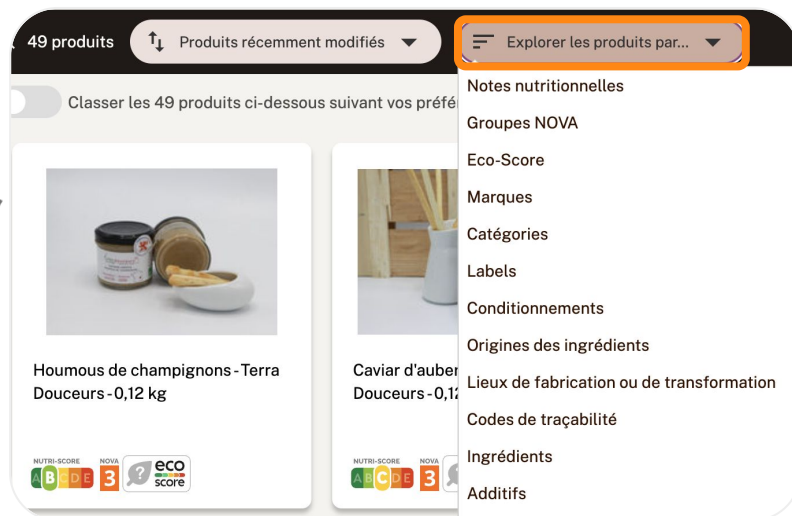


Vérifier la qualité des données (optionnel)

L'Exploration des produits par facettes pour vérifier la cohérence générale de vos données :

Exemples de vérification :

- **Explorer par labels**, pour vérifier que vos labels sont tous présents
- **Explorer par Notes nutritionnelles** pour voir si le Nutri-Score est bien toujours calculé



Vérifier la qualité des données (optionnel)

Liens utiles pour contrôler ses données :

- Catégories : <https://world.pro.openfoodfacts.org/state/to-be-exported/categories>
- Ingrédients : <https://world.pro.openfoodfacts.org/state/to-be-exported/ingredients>
- Photos : <https://fr.pro.openfoodfacts.org/etat/photo-de-face-non-selectionnee>
- Règles métier : <https://world.pro.openfoodfacts.org/state/to-be-exported/data-quality-errors>

ASTUCE : Le marquage des enregistrements *en italique* indique qu'ils ne sont pas reconnus par le système.

List of categories - World

24 categories:

Search:

Category	Products	*
Meals	3	
Plant-based foods and beverages	2	
Plant-based foods	2	

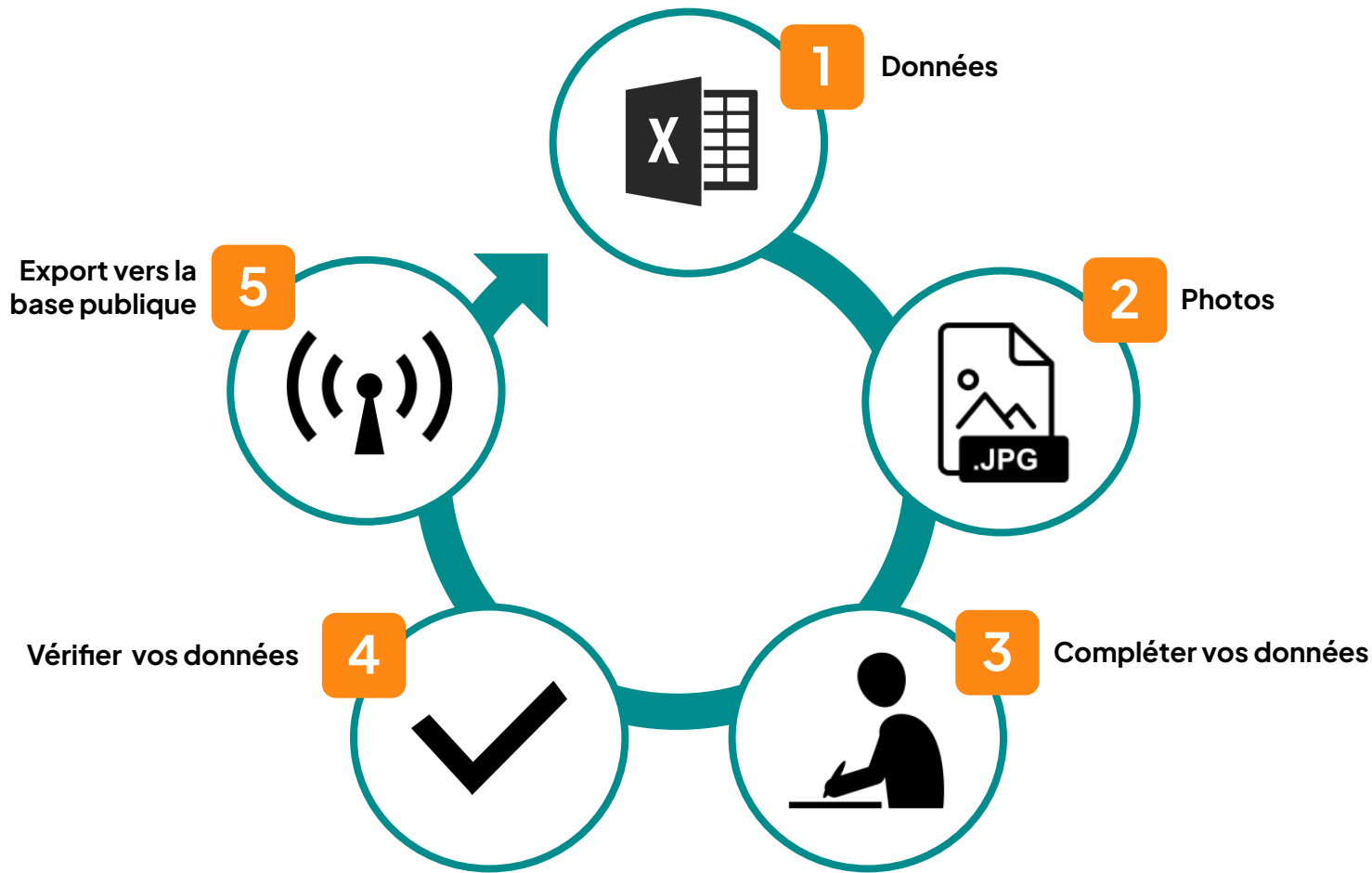
Double-cliquer sur l'en-tête de colonne "*" pour afficher les valeurs en erreur en haut du tableau

Category	Products	*
<i>fr:plat-compose</i>	3	*
<i>fr:nouilles-aux-legumes</i>	1	*
fr:wok	1	*
Meals	3	
Plant-based foods and beverages	2	


2 cas de figure :

- **La catégorie est incorrecte** → Cliquer sur la valeur non reconnue pour ouvrir la fiche produit associée et chercher une catégorie adaptée.
- **La catégorie est "correcte" (pertinente)** → [contactez-nous](#), nous l'ajouterons dans notre taxonomie des catégories





Exporter mes produits vers la base publique



Open Food Facts pour les produits

Vos produits

+ Ajouter un produit

↑ Importer des données de produits

+ Importer des photos de produits

Certaines mises à jour de produits n'ont pas été publiées dans la base de données publique.
1 produit sera exporté.

↑ Exporter les données et les photos des produits vers la base de données publique

Pour votre 1er export, un membre d'Open Food Facts vérifie vos fiches produits et vous fait un retour sur la qualité des données.
Pour les fois suivantes, l'export vers la base publique sera automatique, et la mise à jour instantanée

FÉLICITATIONS !

DERNIÈRE ÉTAPE



3

LES OPPORTUNITÉS D'AMÉLIORATION

Opportunités d'améliorer la qualité des produits

- Identification systématique des opportunités d'**améliorer le Nutri-Score**
 - Réduction raisonnable (- de 10%) du sel, du sucre ou des graisses saturées
 - Augmentation des protéines ou des fruits et légumes
- **Comparaison** des valeurs nutritionnelles avec les produits similaires du marché (vos concurrents)
 - Plus de sel, sucre, gras que la moyenne du marché ?



Opportunités d'améliorer la qualité des produits

→ Nombre de produits avec des erreurs de qualité des données : 43

→ Nombre de produits avec des avertissements de qualité des données : 9

→ Nombre de produits avec des opportunités d'amélioration : 2

Depuis la partie haute de l'écran d'accueil, accéder aux opportunités d'amélioration

1



12 améliorations possibles :

Recherche :

Amélioration possible	Produits
Meilleur Nutri-Score avec plus de fibres	1
Meilleur Nutri-Score avec moins de sucres	1
Nutrition - Très haut taux de matières grasses pour la catégorie	1
Meilleur Nutri-Score avec moins de sodium	1
Meilleur Nutri-Score avec un peu moins de sodium	1
Nutrition - Haut taux de sel pour la catégorie	1
Nutrition - Très haut taux de sel pour la catégorie	1
Meilleur Nutri-Score avec moins d'acides gras saturés	1
Nutrition - Haut taux d'acides gras saturés pour la catégorie	1
Nutrition - Haut taux de sucres pour la catégorie	1
Meilleur Nutri-Score avec plus de fruits et légumes	1
Nutrition - Très haut taux d'acides gras saturés pour la catégorie	1

2

Cliquer sur l'amélioration proposée pour découvrir le (ou les) produit(s) concerné(s)



Opportunités d'améliorer la qualité des produits

3

Meilleur Nutri-Score avec un peu moins de sucres

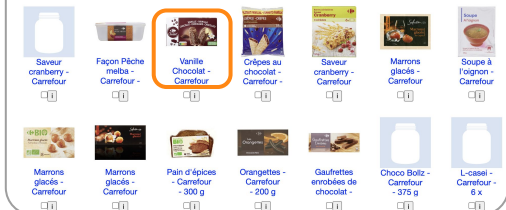
Amélioration possible : Meilleur Nutri-Score avec un peu moins de sucres
Une réduction des sucres de 5% ou moins entraînerait un meilleur Nutri-Score.

France - Voir les produits correspondants du monde entier

→ Voir les résultats du monde entier

→ Lien permanent vers ces résultats, partageable par e-mail et les réseaux sociaux

20 produits Produits récemment ajoutés Explorer les produits par



Savour cranberry - Carrefour	Façon Pêche melba - Carrefour	Vanille Chocolat - Carrefour	Crêpes au chocolat - Carrefour	Savour cranberry - Carrefour	Marrons glacés - Carrefour	Soupe à l'oignon - Carrefour
Marrons glacés - Carrefour	Marrons glacés - Carrefour	Pain d'épices - Carrefour - 300 g	Orangettes - Carrefour - 200 g	Gaufrettes envolées de chocolat - Carrefour	Choco Boltz - Carrefour - 375 g	L-casai - Carrefour - 6 x

Cliquer sur le produit à reformuler

4

Améliorations possibles

Nutrition - Haut taux d'acides gras saturés pour la catégorie

Valeur pour le produit: 17

Valeur moyenne pour la catégorie Bâtonnets glacés: 11

Meilleur Nutri-Score avec un peu moins de sucres

Une réduction des sucres de 5% ou moins entraînerait un meilleur Nutri-Score.

Le Nutri-Score peut passer de E à D en changeant la valeur **sucres de 28 à 27** (différence de 3 pour cent).

Meilleur Nutri-Score avec un peu moins de sodium

Une réduction du sodium de 5% ou moins entraînerait un meilleur Nutri-Score.

Le Nutri-Score peut passer de E à D en changeant la valeur **sodium de 92 à 90** (différence de 2 pour cent).

Se rendre en bas de la page produit dans la section "Améliorations possibles" pour découvrir le détail des opportunités identifiées



1

→ Nombre de produits avec des erreurs de qualité des données : 43

→ Nombre de produits avec des avertissements de qualité des données : 9

→ Nombre de produits avec des opportunités d'amélioration : 2

2

2 améliorations possibles :

Recherche:

Amélioration possible	Produits
Meilleur Nutri-Score avec un peu plus de fruits et légumes	1
Meilleur Nutri-Score avec moins de sodium	1

2 améliorations possibles

3

Meilleur Nutri-Score avec un peu moins de sucres

Amélioration possible : Meilleur Nutri-Score avec un peu moins de sucres
Une réduction des sucres de 5% ou moins entraînerait un meilleur Nutri-Score.

Pays : France - Voir les produits correspondants du monde entier

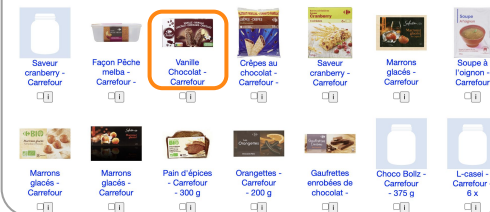
→ Voir les résultats du monde entier

→ Lien permanent vers ces résultats, partageable par e-mail et les réseaux sociaux

↳ 20 produits

Produits récemment ajoutés

Explorer les produits par...



4

amisateurs, parfois il s'agit d'une erreur sur le packaging.

Avertissements sur la qualité des données

La note Nutri-Score du producteur ne correspond pas à la note calculée

La différence peut être due à des valeurs nutritionnelles différentes -par exemple si les fibres ou les fruits, légumes et r

Note Nutri-Score du producteur: A

Note Nutri-Score calculée: B

Améliorations possibles

Meilleur Nutri-Score avec moins de sodium

Une réduction du sodium de 5% à 10% entraînerait un meilleur Nutri-Score.

Le Nutri-Score peut passer de B à A en changeant la valeur sodium de 291.92 à 270 (différence de 7 pour cent).



ANALYSER MES DONNÉES



À propos du Nutri-Score

- **Rappel des données obligatoires** ([cf. page 16](#))
 - Informations nutritionnelles
 - Catégorie de produit (pour une catégorisation précise)
- **Documentation sur le calcul du Nutri-Score**
 - [Page web Open Food Facts](#)
- **Détail du calcul sur la fiche produit**



Nutrition



Bonne qualité nutritionnelle



Ce produit n'est pas considéré comme une boisson pour le calcul du Nutri-Score.

Points positifs : 4

- Protéines : 1 / 5 (valeur : 1.9, valeur arrondie : 1.9)
- Fibre : 2 / 5 (valeur : 2.3, valeur arrondie : 2.3)
- Fruits, légumes, noix et huiles de colza / noix / olive : 1 / 5 (valeur : 60, valeur arrondie : 60)

Points négatifs : 4

- Énergie : 0 / 10 (valeur : 88.9, valeur arrondie : 88.9)
- Sucres : 1 / 10 (valeur : 6.68, valeur arrondie : 6.68)
- Graisses saturées : 0 / 10 (valeur : 0.1324, valeur arrondie : 0.1)
- Sodium : 3 / 10 (valeur : 291.92, valeur arrondie : 291.9)

Les points pour les protéines sont comptés car les points négatifs sont inférieurs à 11.

Score nutritionnel : 0 (4 - 4)

Nutri-Score : B

→ En savoir plus sur le Nutri-Score



À propos de l'Éco-Score

- **Rappel des données obligatoires ([cf. page 16](#))**
 - Composants d'emballage
 - Labels
 - Ingrédients et proportions (%)
 - Origine des ingrédients
 - Catégorie de produit précise
- **Documentation sur le calcul de l'Eco-Score**
 - [Page web Open Food Facts](#)



À propos de l'Eco-Score


● Détail du calcul sur la fiche produit

- À partir de cette fiche, vous pouvez identifier si des informations sont manquantes et le compléter pour améliorer l'Eco-Score du produit

Environnement



Eco-Score D - Impact environnemental élevé



Analyse du cycle de vie

Impact moyen des produits de la même catégorie : C (Score: 50/100)

Catégorie : Pâte à tartiner chocolat et noisette

Catégorie : Pâte à tartiner chocolat et noisette

- Score environnemental PEF : 0.55 (plus le score est bas, plus l'impact est faible)
- dont impact sur le changement climatique : 7.67 kg CO2 eq/kg de produit

Etape	Impact
Agriculture	48.4 %
Transformation	44.4 %
Conditionnement	3.4 %
Transport	2.9 %
Distribution	0.9 %
Consommation	0.0 %

Bonus et malus

Informations manquantes sur les origines des ingrédients

Malus : -5

Ingrédients qui menacent des espèces

Malus : -10

Emballage à impact moyen

Malus : -5

Eco-Score pour ce produit

Impact pour ce produit: D (Score: 30/100)

Produit : Nutella - Ferrero - 1 kg

→ En savoir plus sur l'Eco-Score



Zoom sur le mode de production

Additional bonuses and maluses




Production mode

No labels taken into account for the production system.




If this product has a label characterizing the production system (organic, fair trade, Label Rouge, Bleu Blanc Coeur etc.), you can modify the product sheet to add it.

If you are the manufacturer of this product, you can send us the information with our [free platform for producers](#).









Groupe 1 : +20 points

-  Nature & Progrès – <http://www.natureetprogres.org>
-  Bio Cohérence – <http://www.biocoherence.fr>
-  Demeter – <https://www.demeter.fr>

Groupe 2 : +15 points

-  EU Bio – <https://ec.europa.eu/info/food-farming-fisheries/farming/organic-farming/>
-  AB Agriculture Biologique – <http://www.agencebio.org>
-  Technique de pêche durable¹

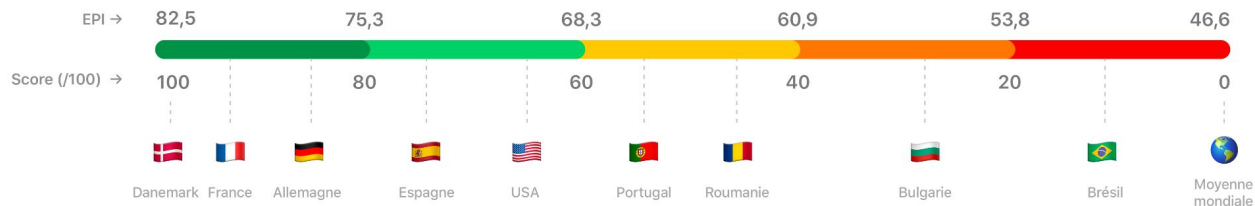
Groupe 3 : +10 points

-  HVE – <https://hve-asso.com>
-  UTZ – <https://utz.org>
-  Rainforest Alliance – <https://www.rainforest-alliance.org>
-  Fairtrade – <http://www.fairtrade.net>
-  BBC – <https://www.bleu-blanc-coeur.org>
-  Label Rouge – <https://www.labelrouge.fr/>
-  ASC – <http://www.asc-aqua.org>
-  MSC – <http://www.msc.org>



Zoom sur l'origine des ingrédients

1. Politique environnementale du pays EPI



2. Transport

France : 100
Allemagne : 63
Colombie : 13
Grèce : 24
Italie : 54
Norvège : 62
etc...



Pays	Rail	Road	Sea
Allemagne	12%	88%	0%
Autriche	41%	59%	0%
Belgique	16%	84%	0%
Bulgarie	21%	38%	41%
Chypre	0%	3%	97%
Danemark	3%	37%	60%
Espagne	1%	82%	17%
Estonie	4%	10%	86%
Finlande	1%	8%	91%
France	100%	0%	0%

Sources :

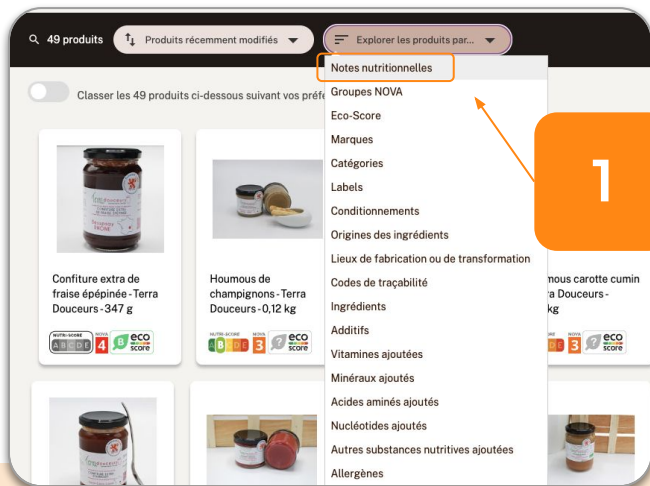
<https://docs.score-environnemental.com/methodologie/produit/origine>
<https://docs.score-environnemental.com/methodologie/produit/transport/synthese>



Analyser mon portefeuille de produits

- **Visualisation de mon portefeuille produits :**

- Par Nutri-Score
- Par Eco-Score
- etc.

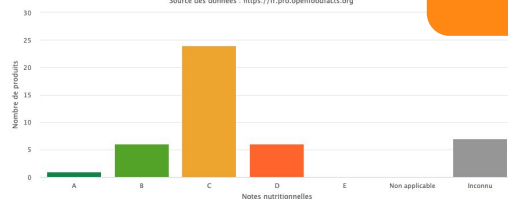


Liste des Notes nutritionnelles - France

Pays : France - Voir la liste pour les produits correspondants du monde entier

Liste des Notes nutritionnelles

Source des données : <https://fr.pro.openfoodfacts.org>



2

5 Notes nutritionnelles :

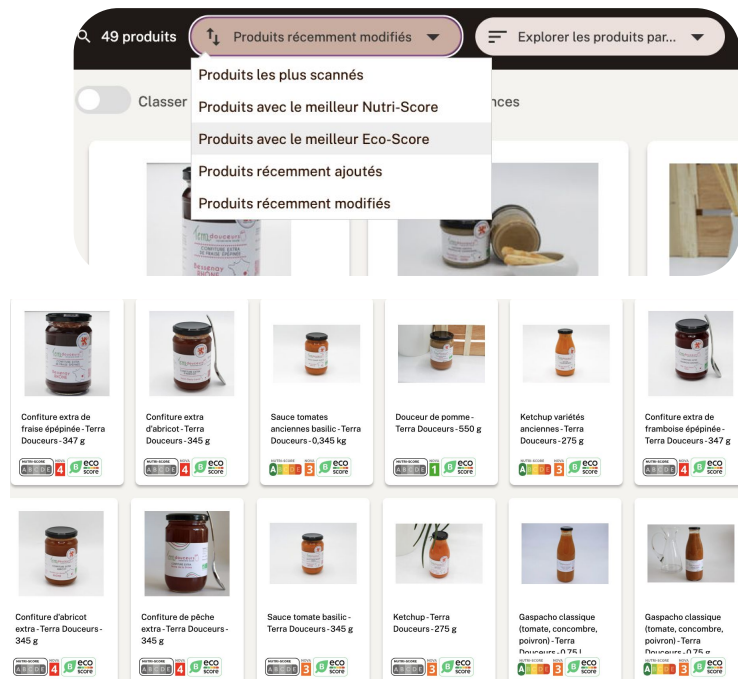
Note nutritionnelle	Produits
NUTRI-SCORE A B C D E	1
NUTRI-SCORE A B C D E	6
NUTRI-SCORE A B C D E	6
NUTRI-SCORE A B ? D E	7
NUTRI-SCORE A B C D E	24

3



Analyser mon portefeuille de produits

- Consulter les meilleurs de votre catégorie sur la [plateforme publique](#)
 - Recherchez une catégorie de produits (Ex : “soupe de légumes”)
 - Cliquer sur “Explorer les produits par” puis Eco-Score



Analyser mon portefeuille de produits

2

- Des graphiques personnalisés :
 - Établissez vos critères en abscisse et ordonnée et comparez vos produits

Produits avec le meilleur Eco-Score

Classer les 49 produits ci-dessous suivant vos préférences

Confiture extra de fraise épépinée - Terra

Confiture extra d'abricot - Terra

Sauce tomates anciennes basilic - Terra

Douceur de pomme - Terra Douceurs - 550 g

open FOOD facts
professionals

Recherche de produits

Recherche les mots présents dans le nom du produit, le nom générique, les marques, catégories, origines et labels

Critères

Sélectionner les produits suivant leur marque, catégories, labels, origines des ingrédients, lieux de fabrication etc.

catégories - contient - soupes choisir un critère... - contient - valeur

Ingrédients

Additifs

Sans Avec Indifférent

Ingrédients issus de l'huile de palme

Sans Avec Indifférent

Ingrédients pouvant être issus de l'huile de palme

Sans Avec Indifférent

Ingrédients issus ou pouvant être issus de l'huile de palme

Sans Avec Indifférent

Nutriments

Sélectionnez un champ < - Sélectionnez un champ < -

Résultats sous forme de liste de produits

Résultats sur un graphique

Le graphique ne montrera que les produits pour lesquels les valeurs représentées sont connues.

Titre du graphique

Choisissez ce que vous voulez représenter sur l'axe horizontal du graphique pour obtenir un histogramme, et sur les deux axes pour obtenir un nuage de produits.

Axe horizontal Sélectionnez un champ ou: Axe vertical Sélectionnez un champ

Bio Commerce équitable Avec édulcorants

Utiliser les couleurs des notes nutritionnelles

Générer le graphique



Analyser mon portefeuille de produits

3

- **Graphiques personnalisés :**

- En survolant chaque point bleu, une fenêtre avec les informations sommaires du produit s'affichent, avec un lien vers sa fiche.

- **Extractions .xlsx :**

- Un peu plus bas (sur la même page), vous pouvez générer tout type d'extraction pour analyser vos données et les manipuler dans un tableur (vérifier les Nutri-Score, les Eco-Scores sur plusieurs produits par ex)

Télécharger les résultats

Télécharger les résultats au format XLSX ou CSV. Pour des raisons de performance, vous pouvez téléch

Format XLSX - Excel ou LibreOffice

Format CSV - Encodage des caractères : Unicode (UTF-8) - Séparateur : tabulation (tab)

Télécharger



Graphique des résultats

→ [Modifier les critères de recherche](#)

5 produits correspondent aux critères de recherche, dont 5 produits avec des valeurs définies pour les axes du graphique.

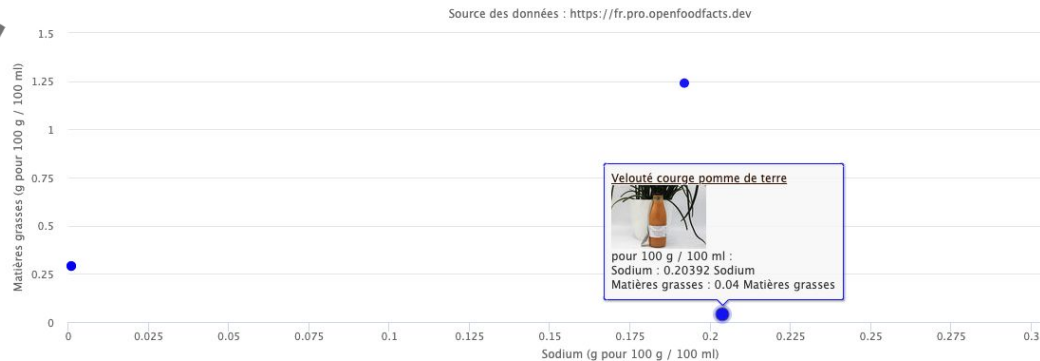


Tableau nutritionnel	Tel que vendu pour 100 g / 100 ml	Ecart type	Minimum	10ème centile	Médiane	90ème centile	Maximum
Matières grasses	0,465 g	0,459 g	0,04 g	0,04 g	0,29 g	1,24 g	1,24 g





LES LIENS UTILES ET RESSOURCES

Les liens utiles

- [Documentation sur l'Eco-Score](#) et [FAQ Eco-Score](#)
- [Documentation sur le Nutri-Score](#)
- [FAQ pour les producteurs](#)
- [Le modèle d'import au format Excel](#)
- [Formulaire](#) si vous souhaitez faire des demandes d'amélioration :-)



Des ressources supplémentaires

Dans le coin de votre page d'accueil, en haut à droite, vous trouverez dans votre menu déroulant le volet "**RESSOURCES**" dans lequel vous trouverez les ressources nécessaires à la prise en main de la plateforme dédiée aux professionnels.

A screenshot of a user interface menu. At the top, there is a dark header with a hamburger menu icon and the word 'Pays' with a dropdown arrow. Below the header, the menu is organized into sections. The first section is 'IMPORTER ET EXPORTER DES PRODUITS', which includes options like 'Importer des données de produits', 'Importer des photos de produits', 'Ajouter un produit', 'Exporter les données et les photos des produits vers la base de données publique', and 'Retirez tous vos produits de la plateforme pour les producteurs'. The second section is 'RESSOURCES', which is highlighted with an orange rounded rectangle and contains 'Guide d'utilisation de la plateforme pro' and 'Questions/réponses pour les producteurs'. The third section is 'CHERCHER ET ANALYSER LES PRODUITS', which includes 'Recherche avancée' and 'Graphiques et cartes'.

≡ Pays

IMPORTER ET EXPORTER DES PRODUITS

- Importer des données de produits
- Importer des photos de produits
- Ajouter un produit
- Exporter les données et les photos des produits vers la base de données publique
- Retirez tous vos produits de la plateforme pour les producteurs

RESSOURCES

- Guide d'utilisation de la plateforme pro
- Questions/réponses pour les producteurs

CHERCHER ET ANALYSER LES PRODUITS

- Recherche avancée
- Graphiques et cartes





SI BESOIN

Manon Corneille

Relations fabricants

manon@openfoodfacts.org

+33 7 82 82 80 13

[Visio de 30 min](#)